




SCOUTIVITEITEN



Scouting John Mc Cormick
Zoetermeer
Maart 2005

www.johnmccormick.nl

LIDMAATSCHAP

Ledenadministratie en wachtlijst informatie:

Voor info, opgave van jeugdleden tussen de 5 en 23 jaar en/of opgave van (bege)leiding vanaf 17 jaar bel Jos de Steur op 079-3416430

Contributie:

Zoals bij elke vereniging is de contributie de belangrijkste bron van inkomsten. JMC streeft ernaar de contributie zo laag mogelijk te houden om deelname aan het scoutingspel voor iedereen mogelijk te maken. Bent u in het bezit van de voordeelcheques van de ZoetermeerPas, ook deze kunt u bij JMC inleveren. Voor nieuwe leden bedraagt het inschrijfgeld € 12,50, te voldoen bij de eerste contributie betaling. Met ingang van 1 januari 2005 zijn de tarieven als volgt:

De contributie bedraagt	per jaar/	per kwartaal/	per maand
Voor het 1 ^{ste} kind	€ 120,-	€ 30,-	€ 10,-
Voor het 2 ^{de} kind	€ 108,-	€ 27,-	€ 9,-
Vanaf het 3 ^{de} kind	€ 96,-	€ 24,-	€ 8,-

Na 4 opkomsten is contributie verschuldigd, u ontvangt van ons een bevestiging. Betaling van de contributie dient plaats te vinden per bank,


Banknummer: 16.01.94.296, t.n.v. Scoutinggroep John McCormick te Zoetermeer, onder vermelding van het lidmaatschapsnummer. Na de eerste contributiebetaling dienen de volgende betalingen vooruit plaats te vinden via periodieke overschrijving bij uw bank.

Het kampgeld bedraagt € 90 en dient uiterlijk 1 juni 2005 betaald te zijn. Ook voor het kampgeld is het mogelijk dit per maand (€ 7,50) of per kwartaal (€ 22,50) te betalen. Afmelding voor het kamp dient vóór 1 juni plaats te vinden. Bij afzeggingen na 1 juni wordt € 20 per kind ingehouden i.v.m. al gemaakte kampkosten. Opzegging van het lidmaatschap kan alleen schriftelijk plaats vinden, met inachtneming van 1 maand opzegtermijn, bij de ledenadministrateur.

SCOUTSHOP

Bij het landelijk bureau kan je 24 uur per dag telefonisch materialen uit de **ScoutShop** bestellen, tel: 033-4960282, fax: 033-4960222. Binnen 10 dagen zijn dan de spullen in huis. Kijk ook op internet adres www.scoutshop.nl of ga naar één van de volgende regio scoutshops:

Den Haag	Waldeck Pymontkade 904	070-3106454
	Open op: Woensdag	13.30 - 17.00 uur
	Donderdag	19.00 - 21.00 uur
	Zaterdag	09.00 - 12.00 uur
Rotterdam	Heemraadsingel 129	010-4772395
	Open op: Maandag	19.00 - 20.30 uur
	Woensdag	12.00 - 17.00 uur
	Vrijdag	16.00 - 20.30 uur
	Zaterdag	10.00 - 13.00 uur
Leiderdorp	Breedeveld Buitensport, Draadbaan 17	071-5415443
	Open op: Dinsdag/Woensdag	10.00 - 18.00 uur
	Donderdag	10.00 - 18.00 uur en 19.00 - 21.00 uur
	Vrijdag	10.00 - 18.00 uur
	Zaterdag	9.00 - 17.00 uur



AGGENVDA

Maart:

Maandag 7 - Zaterdag 12	Collecte Jantje Beton
Zaterdag 12 + Zondag 13	Gidsenweekend
Zaterdag 12 + Zondag 13	Welpen Ouder-zoonweekend
Zaterdag 19	Nationale Scoutingdag
Vrijdag 25 - Maandag 28	HIT paasweekend
Vanaf Dinsdag 29	Nationale Scouting Loterij
Woensdag 30	Groepsraad

April:

Zaterdag 2 + Zondag 3	Kaboutersweekend
Zaterdag 9 + Zondag 10	Duinenmars
Zaterdag 9 + Zondag 10	RSW weekend
Zaterdag 23	Sint Jorisdag
Woensdag 27	Groepsraad
Zaterdag 30	Koninginnedag
Vanaf Zaterdag 30	Meivakantie; GEEN OPKOMST

Mei:

Woensdag 4	Dodenherdenking
Donderdag 5	Hemelvaartsdag / Bevrijdingsdag
tot en met Zondag 8	Einde Meivakantie
Zaterdag 14 - Maandag 16	Welpen Pinksterweekend
Zondag 15 - Maandag 16	Pinksteren
Woensdag 25	Groepsraad
Zaterdag 28	Sint Jorismars (Oegstgeest)

Juni:

Zaterdag 4	JMC dag
Woensdag 8	Uiterste inleverdatum voor Scoutiviteiten 2005-3
Woensdag 29	Groepsraad

Juli:

Vanaf Zaterdag 2	Zomervakantie
Zaterdag 2 - Zaterdag 9	Zomerkampen
Vanaf Vrijdag 29	<u>Europeese Jamboree in Engeland</u>

Augustus:

tot en met Woensdag 10	<u>Europeese Jamboree in Engeland</u>
tot en met Zondag 14	Einde zomervakantie basisscholen
tot en met Zondag 21	Einde zomervakantie voortgezetonderwijs
Vanaf Dinsdag 23	Start nieuw scoutingseizoen
Woensdag 31	Groepsraad

REDACTIE

Hey allemaal :D

Hier weer een berichtje van de redactie. Deze uitgave is helemaal in de paassfeer. 27 en 28 maart is het weer Pasen. Maar voordat dat zover is kunnen jullie alvast aan de slag met leuke kleurplaten en knutselwerkjes die jullie kunnen gaan maken.




Dan nu een paar feitjes:

- De Scoutshop in Leiden is sinds november 2004 verhuisd naar Leiderdorp! Omdat de scoutshop nu in een buitensport-winkel is gevestigd, zijn er normale openingstijden (als je wilt weten wat die tijden zijn, kijk dan ff op de bladzijde scoutshop).
- De Padvindsters zijn van naam veranderd. De meiden heten nu Gidsen. Alhoewel (mobiele)Telefoongidsen een toepasselijkere naam voor meiden van deze leeftijd zou zijn. :P

Nu zullen de ouderen onder ons (en dat ben je al zo'n beetje na je 25-ste) en/of de niet MSN-ners, denken dat men (een jongere) dronken was toen deze bovenstaande tekst werd geschreven. Ik, als één van die ouderen, dacht het namelijk zelf ook! Echter één van mijn dochters dacht dat ik gek was geworden. Mam, dat begrijp je toch wel? Begrijpt u het nog? Zo nee, dan geef ik u hierbij de verklarende woordenlijst. En dat ge-u, dat komt omdat ik me nu echt oud ga voelen. Zullen onze ouders dat ook gevoeld hebben, nog voor hun 40-ste?


Verklarende woordenlijst:



Voor iedereen ook alvast heel veel plezier in de krokusvakantie, en heel veel plezier met Pasen. ;)

De redactie,
FeSaChEs

DE WELPJES



DE PAASHAAS




KRUISWOORDPUZZEL

Horizontaal:

1. deel van een ei
6. poes
8. vis
9. steen
11. uitroep
12. muziknoot
14. muziekinstrument
15. hoofd van een moskee
17. niet glanzend
18. europese kampioenschappen (afk)
20. asa
21. stel
22. geheel/elk
24. dicht bij elkaar groeiend sporenplantje
25. slaapplaats
26. een zekere
27. zoemend insect
28. deel van een ei
30. hetzelfde
32. maand van het jaar
34. voegwoord
35. bolgewas
37. niet jong
39. gemalen zaden
41. dag van de week
44. kunstvoorwerp
45. telwoord
47. daar
49. verlof
51. deel van een koe
52. zomerse lekkernij
54. muziek noot
57. eetgelegenheid voor studenten
59. okselverfrissing
61. speltak J.M.C
62. speltak J.M.C
64. plus
65. dier met korte slurf

Verticaal:

2. van cacao poeder gemaakte lekkernij
3. persoonlijk voornaamwoord
4. butler
5. lieverd
7. meer dan goed
10. meisjesnaam
13. familielid
14. liefhebber
16. dag van de week
17. helper in de kerk
19. speltak J.M.C
20. muziknoot
21. diep nadenken
23. donker grauwe plaat om op te schrijven
24. moeder
25. diergeluid
29. stormloop
31. gesloten
33. water in Friesland
36. gedachte
38. dominee
40. niet waterdicht
42. bij nacht en.....
43. stede
46. kuil
48. boekje met aanwijzingen
50. vorm van zijn
53. speltak J.M.C
55. plaats in Gelderland
56. vorm van koppen
57. muziknoot
58. klooster zuster
60. vorig vriendje
61. speelgoed
63. deel van een kast





Het Pivo IJskoud Weekend.

Vrijdag 11 februari was het eindelijk zo ver, het eerste weekend van het jaar voor de Pivo's. Om 7 uur s'avonds werd er verzameld in de chute, en naar een kleine omweg om DE CHIEL op te halen kwamen we in aan op het kampterrein in Austerlitz.

Na iets meer dan een uur wachten op de verdwaalde Eric en Martijn kwamen ook ze met een beetje hulp op de plek van bestemming en kon het weekend echt beginnen! De tenten werden in het donker opgezet en ook het kampvuur werd aangestoken. Het begon al te miezeren dus dat voorspelde niet veel goeds.

De volgende morgen bleek de tent van Maarten en Stefan midden in een plas te staan door de hevige regenval, maar door goede voorbereiding was dat geen enkel probleem voor de twee doorgewinterde scouts!! (de vraag is nu alleen nog of de tent opzettelijk in een kuil is neergezet om zichzelf en hun materiaal te testen, of niet).

Omdat de nodige kaart ontbrak werd de zaterdag verder ingevuld met een wandeling naar het militair luchtvaart museum. Naar een kleine omweg door het riool van Zeist bleek echter dat het museum iedere zaterdag gesloten is. Geen museum dus maar een beetje rondlopen in Soesterberg.

Na bij terugkomst op het kampterrein is iedereen de rest van de middag bezig geweest om het kampvuur aan te krijgen. Het hout was redelijk nat van de vorige dag en de regenbuien op zaterdag zelf. Toch was er een mooi en warm vuur waar s'avonds de macaroni bij kon worden gegeten en zelfs genoeg houtvoorraad om het een tijdje uit te zitten. Er was zelfs een afdakje gemaakt, alleen toen het hout op was moest deze er ook aan geloven. De plas was onder de tent van Stefan en Maarten was overigens geheel volgens plan al verdwenen, en s'avonds kropen we in onze heerlijk warme (en voor sommige iets te koude) slaapzakken.

De volgende morgen had iedereen het koud en begon het daarna ook nog eens te sneeuwen. Na een ontbijt werden de tenten opgeruimd en de auto weer ingepakt. Wel moet er nog even bij gezegd worden dat Michiel Stefan duidelijk heeft ingemaakt met sneeuwgooien!!!

Na nog even langs de mac te zijn geweest ging het richting het westen, terug naar de beschaving!

Groeten, de pivo's!

VRIJBUITERS



Deze foto's zijn al weer van een tijdje terug. Op de eerste foto zie je hoe er een nieuwe vrijbouter wordt geïnstalleerd, op de achtergrond zie je Michiel, die zit ondertussen niet meer bij de vrijbuiters, maar bij de explo's. Zij zijn daar ook heel erg blij met hem.

Hieronder zie je foto's van Henk en Dennis, die op de jota druk bezig zijn om hout voor het kampvuur te hakken.



Groetjes, de redactie!

EXPLORERS

Vrijdag 4 februari was het dan zover. De explorers gingen een nachthike lopen. Nou ja, niet iedereen ging hem lopen, er waren er maar 7 van de 15 die de tocht aan durfden.

We verzamelden om half 9 bij de Chute, de leiding ging toen nog even de laatste puntjes op de i zetten en toen was het zover. De nachthike ging beginnen.


Om tien uur waren we op ons startpunt: bij de deltavlieg-vereniging net achter Noordwijkerhout. Op dit beginpunt kregen we een envelop met daarin vragen. Met deze vragen konden wij ons eindpunt bepalen. Nadat we de vragen en de bij behorende puzzel hadden op gelost kwam er uit dat we naar Scheveningen moesten lopen.

Hierna kregen we nog een extra blad met opdrachten:

- 1: Het ei dat we kregen moest heel zijn aan het eind van de tocht
- 2: Op een bestaande melodie een refrein maken voor het kamplied
- 3: Een verslag maken van de tocht (bij deze)
- 4: Als groep op het eindpunt aankomen

Na nog even wat te hebben gezeten en gedacht over het refrein, zijn we om half twaalf begonnen met lopen. Eerst een stukje over het strand, maar na een tijdje waren we dit zat, vooral Pascal. De duinen dus maar in, deze weg liep dan wel een beetje terug maar ja. Bij een pension aan gekomen hielden we voor de dames even een plaspauze. Pascal kon zo gelijk even de weg vragen. Ze liepen met zijn drieën het pension binnen, binnen was er niemand te zien, dus Pascal ging even een rondje lopen door het pension. Na 5 minuten wilden ze weer naar buiten, maar dat kon niet meer. De deur was in het slot gevallen, heel grappig. We kregen de deur niet open, zowel van binnen als buiten niet. Oeps, groot probleem. Dus nog maar een rondje maken door het pension. Niemand te vinden. Hoe we der uit zijn gekomen blijft voor jullie geheim, maar het mocht in ieder geval niet op de manier hoe wij dat deden. Rennen dus, om van die plek weg te komen.

Wij half door het bos lopen, krijgen we een smsje van een van de thuisblijvers, hoe het ging en dat zij (Eveline) lekker der warme bedje in ging om lekker te slapen. Nog bedankt Eveline voor de steun. Het bos was toch een beetje aan de heel erg donkere kant, dus toch maar langs de weg gelopen, nu kon het weer, we waren ver weg bij



het pension. Zo hebben we nog een uurtje gelopen tot de volgende pauze. Ja, het is nacht en je bent moe dus hadden we regelmatig een pauze.

Bij die pauze ging het fout voor 1 van de opdrachten. Rara welke? Inderdaad het ei. Dat was niet meer heel na deze pauze, dankjewel Selena. Was het nou echt slim om met dat ei in je capuchon op je rug je gaan liggen? Niet echt hè, nou ja, in ieder geval hebben we er wel lol om gehad toen. Na nog even een half uurtje te hebben gelegen gingen we toch maar weer verder.



Bij het ingaan van het volgende dorpje hoorde Sjoerd ineens een klap. Hij keek rond en zag dat een man op de grond was gevallen met de fiets. Dus wij met zijn alle naar de man toe rennen. Tim tilde de man op, Pascal de fiets. Hij was niet zo verwonderlijk dat hij was gevallen, hij stonk onwijs naar de alcohol. Hij kon ook niet normaal meer praten. Wij gingen verder want die man zei dat hij zich zelf wel verder kon redden. We liepen het eerste gedeelte nog een beetje achterom kijkend om te kijken hoe het bij die man ging. Na een stuk lopen was de man uit ons zicht verdwenen. Maar wij hadden wel lol om die man en om al die andere mensen die een beetje teveel hadden gedronken. Zal vast door carnaval komen. Eenmaal in het centrum van Noordwijk was het ineens heel druk, het was ondertussen al twee uur en dan sluiten alle barretjes en cafeetjes daar. Dus een hoop mensen over straat. Wij gingen toen even rustig ergens pauze houden, alweer zult u denken, ja alweer. Nu begon het toch wel een beetje koud te worden.

Na deze pauze ging het fout, dankjewel Pascal. Jij wist toch dat fietspad te vinden aan e rand van Noordwijk zodat we sneller in Scheveningen waren. Of kon je hem niet meer vinden? Nee hè, dat was te merken, dus even een eindje omgelopen. Maar via een omweg zijn we toch nog in Katwijk aangekomen dit keer zonder pauzes als je de plaspauzes niet mee telt. Opeens ziet Tim een verkeersbord staan met daarop: File-vorming. Ik weet dat Tim onzin kan vertellen, maar dit, dit sloeg weer is alles. Nu toch echt een pauze gehouden aan het eind van Katwijk, lekker warm onder een bruggetje met soep en broodjes spelletjes gedaan.

Na deze pauze kwam de langste weg van Nederland naar ons idee, de N 440. Hier werden een aantal mensen hyper van. Die gingen helemaal stuiteren en een beetje gek doen tegen alle automobilisten die langs reden.

Aan het eind van deze weg zagen we een groen bord. Roept Pascal ineens: Duinrell. Nee Pascal, het was niet Duinrell maar een eettentje.

Bij dit tentje gingen de dames even naar de wc en de weg vragen. Toen hun naar buiten liepen uit het tentje liep er vrij snel achteraan een man naar buiten. Deze man liep naar een busje toe dus Tim roept: Meneer kunt u ons naar het strand brengen?

Gelukkig maar was het een hele aardige meneer en bracht hij ons naar het strand. Dat scheelde weer anderhalf uur lopen.

Na een strandwandeling van anderhalf a twee uur waren we eindelijk op de boulevard van Scheveningen aan gekomen. Ineens belde de begeleiding om te vragen waar we waren, het was toen ongeveer half 10. Met hun afgesproken dat we rond elf uur opgehaald werden. Op het de boulevard gingen we even ontbijten, lekker op een bankje in de koude wind brrr..... Maar gelukkig was de Burger King bijna open. Een aantal mensen hadden wel zin om een warm broodje te eten, dus wij met zijn alle naar de Burger King. Mensen bestellen eten en vooral dan de Big-King, een broodje dat meer vlees heeft dan een Big-Mac en minder kost. Nou dat broodje was op zich wel te eten, alleen de gevoelend daarna die waren niet zo lekker. Wij als explorers raden ook niet aan om dat broodje te eten op de vroege morgen.



Wij zaten om kwart voor elf op de afgesproken plek, de begeleiding kwam een half uurtje later dan ons. Het eerst wat ze deden was keihard lachen omdat er een paar als half dooie met spierpijn lopen lijken aan kwamen strompelen. Voor de opdrachten kregen we een slagroomtaart, deze komt 11 februari als het goed is. De rest die krijgt lekker niks van de slagroomtaart, hadden ze maar mee moeten lopen.

Groetjes,
Pascal de Steur
Voorzitter Explorers

MOPPENPAGINA

1. Wat is het verschil tussen een witte kip en een zwarte kip?

2. Hoe herken je een Belgische kerstman?


3. Wat is onzichtbaar en ruikt naar wortel?

4. Wat zegt een kip als die tegen een lantaarnpaal oploopt?

5. Wat zegt een Surinaamse kip als die tegen een lantaarnpaal oploopt?



1. Een zwarte kip kan wel witte eieren leggen maar een witte kip kan geen zwarte eieren leggen.
2. Hij heeft een zak met eieren bij zich.
3. Een konijnwind!
4. Antwoord: Tok
5. Antwoord: Tok Man



Er zitten twee Italiaanse maffia kippen op een stok. Zegt de een tegen de ander: "tok". Zegt de ander: "Are you tokking to me? Don't tok to me like that".

Meester vraagt aan Jantje: "Jantje, als ik 2 eieren op tafel legt, en jij legt er nog 3 bij, hoeveel eieren liggen er dan op tafel?" Jantje: "maar meester, ik kan helemaal geen eieren leggen".

Er lopen 2 kuikens over de weg en ze komen elkaar tegen. De één heeft een sigaret in zijn mond. Zegt de één tegen de ander "Dat zal ik je moeder vertellen!" zegt de één tegen de ander "kan lekker niet ik kom uit de broedmachine!!"

KABOUTERS

Wat gaat de tijd weer snel en dan vooral het scoutingjaar. We gaan alweer hard op weg naar het aankomend zomerkamp. We kunnen alvast verklappen dat dit in Nijkerk gehouden wordt. Verder is alles nog een grote verrassing! Maar voordat het zover is, hebben we eerst nog een spannend weekend, dat 2 en 3 april is, in de Chutel!

De kerstvakantie is voorbij gevlogen en we hebben best een tijdje geen opkomsten gehad, wel 3 weken niet! Het was dan ook fijn om iedereen weer te zien tijdens de boerenkoolmaaltijd. Helaas waren er toen niet veel kabouters, maar we hebben het wel heel leuk gehad die dag! We begonnen met een buitenbal-spel en werden daar opgehaald door een clown, die Polletje heette. Daarna lekker gegeten buiten, wat heel gezellig was en lekker warm bij het mooie kampvuur. We hopen dat de kabouters en hun ouders het een bijzondere ervaring vonden.

De week daarna hebben we kampvuur gehouden om daar een broodje te bakken. Wat heerlijk! Ook hebben we veel actieve spelletjes gedaan.

Afgelopen 3 weken stonden in het thema van een insigne verdienen. De 1^e opkomst bestond uit leren knopen leggen (iets wat heet belangrijk is bij de scouting). We hebben er een begrip bijgeleerd, namelijk pionieren, dat is de benaming voor iets maken met touw en ronde palen. Dit hebben we dan ook gedaan, gepionierd!

De week daarna hebben leuke samenspel en zelfstandige activiteiten gedaan. Eerst zijn we buiten buskruit gaan doen, daarna binnen geknutseld.

En de laatste week van het insigne verdienen stonden in het teken van kompas en het kompas gebruiken. We hebben een speurtocht gelopen.

Kortom, de kabouters zijn goed en veelzijdig bezig geweest.

Binnenkort gaan we natuurlijk de duinenmars te lopen en daarna komt de lente er alweer aan! Wij wensen jullie allemaal een hele fijne vakantie!

Groetjes van de kabouters!

18 December 2004

Uwachtend hadden we kerstondlijt.
Kinderen hadden mooie kleren aan.
Daarna gingen we eten,
we hadden kerststol, warme broodjes
ondlijtkoek en nog ~~is~~ veel meer
bakers.

De meeste kinderen hadden een kaarsje,
bij zich op tafel staan.

Er stond ook dronken op tafel je kon
kieren turen twee pakem.

Toen iedereen klaar was met eten,
gingen we naar buiten daar deden
we spelletjes.

Eroja dit is natuurlijk de laatste
keer van het jaar op scouting want
vogelnd jaar is de eerstekeer is de
eerstekeer de dag van het nieuwe jaar
dag

Groetjes Jamie hee

Zaterdag 5^e februari
2005

Ik mocht oopenen.

We hadden hadden buiten
gespeeld.

We deden een spel. Waar ik
niet van weet hoe het heet.
Geen idee.

Hierna gingen we

knutselen.


Het knutselen ging over carnaval.

Toen gingen we sluiten.

ik mocht de stol uit de kring plaatsen.

ik vond dat best spannend.

Van Carlijn



29 januari 20045

Vandaag heb ik geopend. Dat vond ik heel leuk.

We hebben knopen leren maken: de achtknoop, de mastknoop.

We hebben ook nog buiten - gespeeld met de bal.

Aan het eind van de ochtend mocht ik ook afsluiten. Dat vond ik ook weer heel erg leuk om te doen.

groetjes,

Evelyne Charité





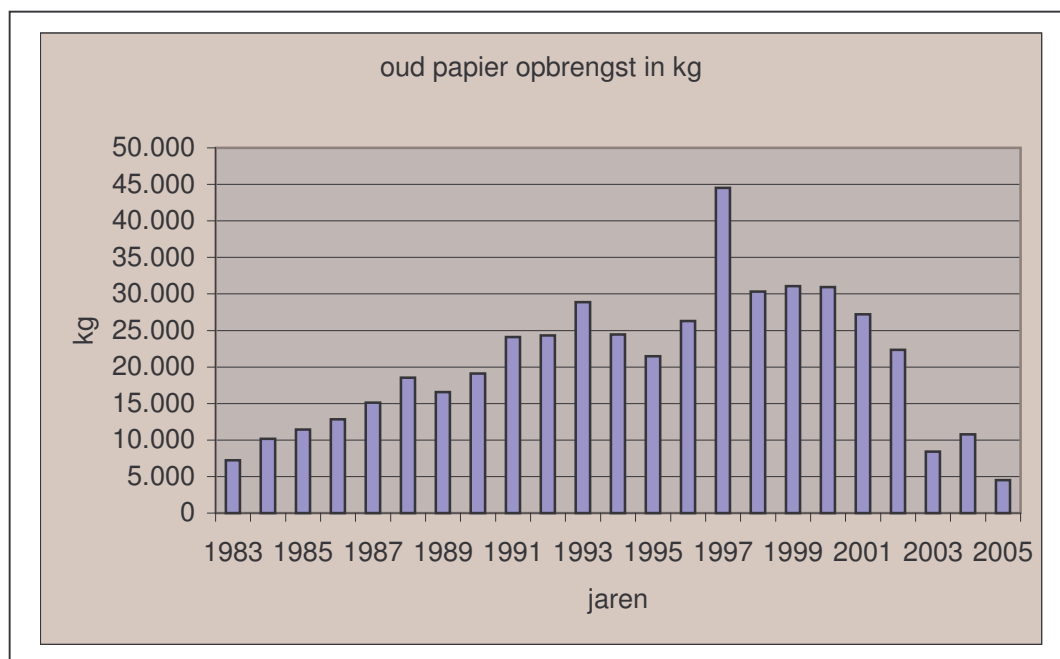
NIEUWJAARSOPKOMST MET POLLETJE



PENNINGMEESTER

OUDE KRANTEN

De krantencontainer is op 31 december weer geleegd. Dit heeft weer wat kilo-tjes oud papier opgebracht waardoor ook weer wat geld in het laatje is gekomen. Deze kilo-tjes tellen voor het jaar 2005. Een goede start om de totaal opbrengst voor heel 2005 eens flink omhoog te krijgen. Gaat het ons lukken om het 'top' jaar 1997 te overtreffen? Dit moet toch een keer lukken. Als we allemaal elke week de oude kranten van thuis en van de burens mee nemen, moet het toch lukken. De explorers doen hun best om de container zo opgeruimd mogelijk te houden. Dus dan kan er lekker veel in. Dus flink ons best doen, dan lukt het!!!!



CONTRIBUTIE

Zoals iedereen inmiddels weet is de contributie per 1 januari verhoogd. Dit betekent voor de ouders dat de periodieke overboeking bij hun bank gewijzigd moet worden. Nog niet iedereen heeft dit gedaan.

Hierbij een oproep aan alle ouders om de contributie betaling te controleren of u het bedrag hebt aangepast.

SPONSOR LOTERIJ

Enkele weken geleden hebben alle kinderen een formulier mee gekregen van de sponsor loterij. Deze loterij is voor ons als scoutinggroep heel aantrekkelijk.

Want we krijgen 80% van de inleg! Ook voor de deelnemers is het heel aantrekkelijk, want er zijn vele leuke prijzen te winnen.

Dit klinkt toch aantrekkelijk. Dus doe mee!

Als je het formulier nog thuis hebt liggen, kijk dan nog een keer of je mee wilt doen. Heb je het formulier niet meer, ik heb er nog genoeg, dus vraag mij er dan om. Doe je mee, lever het formulier dan in bij je leiding of bij mij.

Alvast bedankt.

oplossingen kruiswoordpuzzel:

Horizontaal:

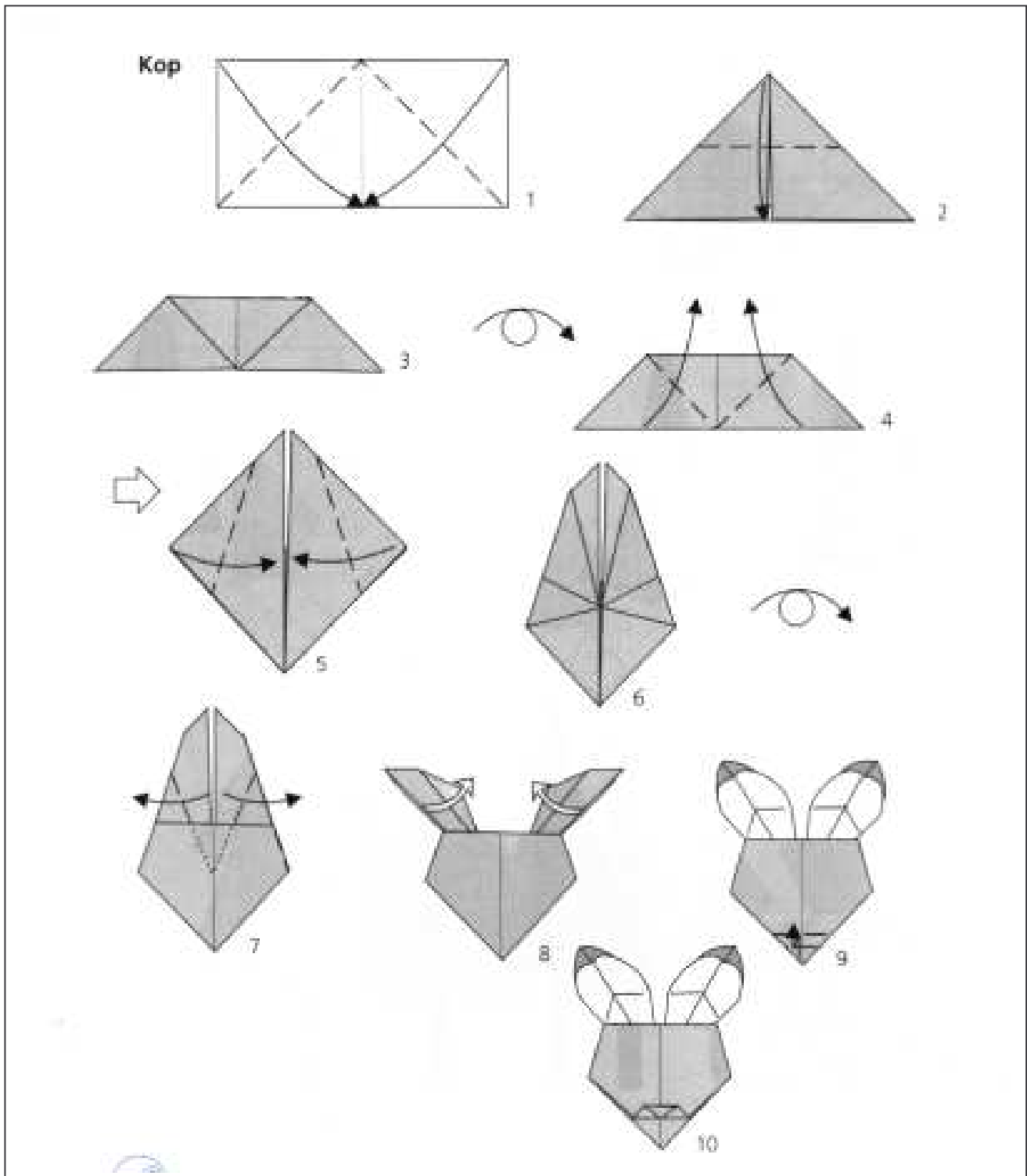
- | | |
|------------|--------------|
| 1. schil | 32. mei |
| 6. kat | 34. en |
| 8. schol | 35. ui |
| 9. kei | 37. oud |
| 11. he | 39. meel |
| 12. do | 41. zondag |
| 14. fagot | 44. ets |
| 15. imam | 45. negen |
| 17. mat | 47. er |
| 18. e.k | 49. vakantie |
| 20. din | 51. uier |
| 21. paar | 52. ijs |
| 22. al | 54. re |
| 24. mos | 57. mensa |
| 25. bed | 59. deo |
| 26. ene | 61. pivo |
| 27. bij | 62. explo |
| 28. dooier | 64. en |
| 30. dito | 65. tapir |

Verticaal:

- | | |
|----------------|-----------|
| 2. chocolade | 36. idee |
| 3. ik | 38. d.s |
| 4. lakei | 40. lek |
| 5. schat | 42. ontij |
| 7. te | 43. ar |
| 10. ida | 46. gat |
| 13. ome | 48. gids |
| 14. fan | 50. is |
| 16. maandag | 53. bever |
| 17. misdienaar | 53. bever |
| 19. kabouter | 56. kopt |
| 20. do | 57. mi |
| 21. peinzen | 58. non |
| 23. lei | 60. ex |
| 24. mamma | 61. pop |
| 25. boe | 63. la |
| 29. run | |
| 31. toe | |
| 33. ee | |

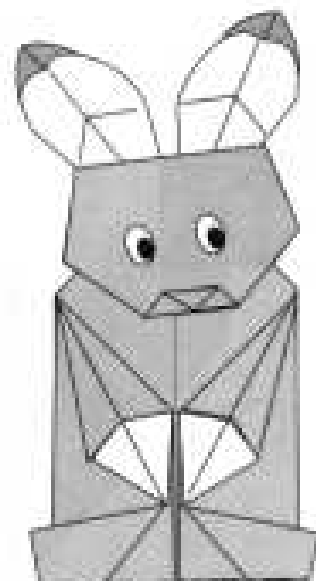
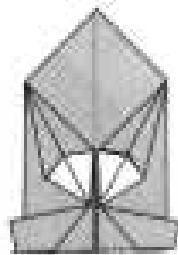
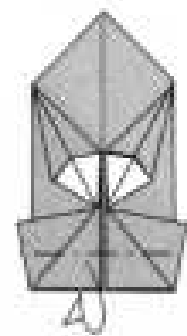
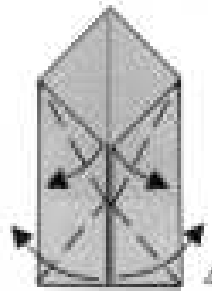
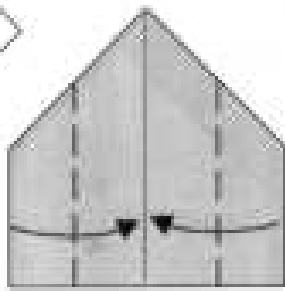


KNUTSELEN

VOUWEN PAASHAAS KOP



VOUWEN PAASHAAS LIJF

Lijf



TREKPOP PAASHAAS


- stevig papier

- splitpennen - schaar

Wat heb je nodig?


- mal van de trekpop

- kleurpotloden



Hoe maak je het?

Trek de trekpop over op stevig papier en kleur deze met de kleurpotloden.
Knip alle onderdelen uit en zet de trekpop met splitpennen in elkaar.



G O D S E N

Hallo allemaal.

Hier weer een berichtje van de gidsen.

Wat hebben we allemaal gedaan de afgelopen periode.

Nou, we hebben ons bezig gehouden met project "autootje bouwen." Iedereen ging een eigen auto bouwen met hout, ijzer en elastiek. Dat elastiek zorgde voor de aandrijving van de auto, kijk maar naar de foto's



Op de website van scouting kun je ook alle filmpjes zien van het racen.

Naast het autootje bouwen hebben we afgelopen week koekjes gebakken en onze kampkisten weer opgeruimd voor de komende weekenden en het kamp. Ook hebben we nog een heel leuk spel gedaan, namelijk het "REN JE ROT NAAR DE EMMER EN SLA EROP ALS JE HET WEET SPEL". Hierbij krijgen de gidsen een liedje of iets anders te horen.

Als ze dan weten van wie het is, dan rennen ze naar de emmer en zeggen ze wie het is.



Doei en de groetjes van de gidsen!!!

DOETEAM

Hallo Allemaal

Het nieuwe jaar is al weer een tijdje bezig en de boerenkool en snertmaaltijd is alweer een tijdje achter de rug. Voor diegene die er niet bij waren, die hebben wat gemist en vandaar dit verslag. Zaterdag 15 januari waren al veel leiding al vroeg bezig om te zorgen dat het eten op tijd klaar zou zijn. Dit was ongeveer 40 kg aardappelen, 20 kg boerenkool, 40 worsten en niet te vergeten de voorbereiding van de snert. Alles werd zo als gewoonlijk met verse producten gemaakt. Andere leiding waren bezig om de Chute te versieren en te zorgen dat het kampvuur op het binnenplein gehouden kon worden. Hiervoor was ongeveer een kuub zand nodig en veel hout. Natuurlijk waren er ook leiding bezig om het spel dat jullie zouden gaan doen klaar te zetten. Toen de jongste speltakken tegen vieren bij de Chute kwamen gingen ze na de opening naar het grote grasveld, waar zij een balspel deden. Om half vijf werden zij door clown Polleke opgehaald om nog van zijn grappen en grollen te kunnen genieten in de Chute. Dat was een feest want ook hier werden verschillende leiding en kinderen naar voren gehaald om een paardenrace ten tonele te brengen, als je naar onze eigen site gaat dan kun je een heleboel foto's hiervan zien, en om half zes gingen we eten. Dit jaar waren er gelukkig nog meer mensen aanwezig dan voorgaande jaren wat hier en daar best wel enige improvisatie vereiste, maar dat is niet erg want dat zijn we gewend. Na de maaltijd gingen de jongste speltakken weer naar huis en werden de oudere speltakken vervoerd naar Moerkapelle vanwaar zij terug moesten lopen met onderweg verschillende opdrachten. Om acht uur begon de receptie voor alle (oud)leiding, ouders en andere belangstellenden. Ook hier was het gezellig druk. Er werd deze avond ook afscheid genomen van Henk, de groepsbegeleider. Hij werd door Ed volledig in de schijnwerpers gezet, iets waarvan hij absoluut niet hield. Maar ja als je zo lang in de groep aanwezig bent, dan weet men ook veel over je, en dat kwam nu allemaal naar buiten. Aan het eind van deze speech, wat meer een opsomming van een aantal bijzondere aangelegenheden was, kreeg hij ook nog de zilveren waarderingsteken uitgereikt. Hier was hij enorm blij mee. Daarna was er nog een optreden van een band, de naam weten we helaas niet meer, maar ze speelden goede leuke muziek, alleen was het voor de ruimte waar ze stonden wat te hard. Nadat iedereen lekker was bijgepraat werd er rond elf uur een begin gemaakt met alles op te ruimen en kon iedereen rond half een, moe maar voldaan, lekker naar huis toe. Het DOEteam

RECEPTEN

RECEPT PAAS KOEKJES

Ingrediënten:

250 gram zelfrijzend bakmeel
125 gram witte basterdsuiker
175 gram koude boter
125 gram poedersuiker
1 eetlepel citroenrasp
Zout
2 eetlepels water
1 citroen
Plastic folie
Bakpapier
Garneersnoepjes

Extra:

Figuren van karton van 7 x 5 cm
bijvoorbeeld een paashaas, kip,
kuiken of een ei. (kijk ook eens bij
de paaskleurplaten voor ideeën)

Bereiding:

In een kom zelfrijzend bakmeel, citroenrasp, snufje zout en basterdsuiker door elkaar roeren.

Met twee messen de boter in kleine stukjes door het meel snijden. Ca. 2 eetlepels koud water toevoegen.

Deeg met koele hand tot een soepel deeg kneden.

Deeg in plastic folie wikkelen en minstens een half uur in de koelkast laten opstijven.

Oven voorverwarmen op 175 °C. Bakplaat bedekken met bakpapier.

Werkblad bestuiven met bloem en deeg uitrollen tot een lap van ca. $\frac{1}{2}$ cm dik. Kartonnen paasfiguren op het deeg leggen en met een mes de figuren uit het deeg snijden. Leg de figuren op de bakplaat. In het midden van de oven de koekjes in ongeveer 10 minuten goudbruin bakken.




Op een rooster afdalen koelen.

De citroen uitpersen.

In een kom de poedersuiker met het citroensap tot een glad glazuur roeren.

Koekfiguurtjes bestrijken met het glazuur en garneren met de snoepjes.

De glazuur hard laten worden (duurt ongeveer een uur).



RECEPT PAASHAASBROODJES

Ingrediënten:

1 pak broodmix
boter
eieren
rozijnen

Extra:

Figuur van karton 15 x 7 cm van een paashaas zoals in het voorbeeld paashaasje hieronder

Bereiding:

Maak het brooddeeg volgens de bereidingswijze van de verpakking.

Strooi wat bloem op het aanrecht en rol het deeg uit.

Het deeg om ongeveer een halve cm dik blijven.

Snij met een scherp mes de paashaas meerder keren uit.

De snij-restjes weer kneden, uitrollen en uitsnijden. Herhaal dit tot al het deeg op is. Totaal zullen het 5 à 6 paashaasjes worden

Leg op de buik van elke paashaas een ei en vouw de armen van de paashaas over het ei heen.


Als ogen 2 rozijnen in het deeg drukken.

De oven voorverwarmen op 200°C.

Paashaasjes op bakplaat leggen en afgedekt met een vochtige doek ± 15 minuten laten rijzen op een warme plaats.

Bestrijk het deeg met losgeklopte ei.

Plaats de haasjes in het midden van de oven en in ± 25 minuten bakken. De eieren zijn dan ook gaar/hardgekookt.



RECEPT PAASHAASTAART

Ingrediënten:

400 gram zachte boter
400 gram suiker
400 gram bloem
300 gram poedersuiker
8 eieren
 $\frac{3}{4}$ pot bosvruchtenjam
2 citroenen
 $\frac{1}{2}$ zakje gemalen kokos
Suiker-eitjes
ca. 2 roze marshmallows
Rode en bruine smarties
Eventueel andere taartversieringen
1 pakje chocolade glazuur

Extra:

Bakpapier
Braadslede (ca. 30 x 20 cm)

Bereiding:

Neem de tekening van de paashaas driemaal vergroot over op papier. Verwarm de oven voor op 160°C. Braadslede invetten en de bodem en wanden bekleden met bakpapier.

De boter en suiker met de mixer ongeveer 10 minuten op de hoogste stand tot een romige massa kloppen.

Eén voor één de eieren erdoor kloppen (pas het volgende ei toevoegen als het eerste helemaal is opgenomen).

Daarna steeds een deel van de bloem erboven zeven en met een spatel er heel luchtig door scheppen.

Deeg overdoen in de braadslede en de bovenkant met een spatel gladstrijken. De braadslede in het midden van de oven ca. 1 $\frac{1}{4}$ uur goudbruin bakken (de taart is gaar als er met een satéprikker ingeprikt wordt en deze er droog uitkomt). Taart ca. 10 minuten laten afkoelen. De taart boven een taartrooster keren en het bakpapier er voorzichtig aftrekken. De taart nu verder laten afkoelen.

De taart overlangs doormidden snijden. Onderste helft dik bestrijken met de jam. De bovenste helft weer op de onderste helft terug leggen. Leg nu de papieren uitvergrote en uitgeknipte paashaas op de taart. Snijd met een mes de paashaas uit de taart (houd het mes goed rechtop).

Citroenen uitpersen. Boven een kom de poedersuiker zeven.

Roer 3 eetlepels citroensap en 2 eetlepels water door de poedersuiker tot er een mooi glazuur ontstaat.

Bestrijk de paashaas nu met het glazuur en strooi in een zeef de kokos gelijkmatig over de paashaas.

Maak nu met de smarties, marshmallows en de chocolade glazuur de ogen, pootjes en de mond van de paashaas op de taart.

Laat het glazuur goed hard worden.

Hoera!
We bakken een taart





WELPEN

Boerenkool met worst maaltijd.

Op 15 januari was het zover de jaarlijkse nieuwjaars receptie of ook wel de boerenkool met worst opkomst.



Deze opkomst wordt jaarlijks door het bestuur geregeld (zorgen voor het eten).

Hier wat overleg over wat te doen en vervolgens gaat de rest gewoon door met koken.

De opkomst voor de jongste speltakken begon om 16.00 uur. We hebben een gezamenlijke opkomst gedaan met de Bevers en de Kabouters.

De opkomst moest duren tot ongeveer 16.30 uur want dan zou er een verrassing komen.



We zijn met zijn alle naar het grote veld gegaan om een balspel te doen.

Dit was een succes voor de kinderen (en daar gaat het toch om) tot er ineens een clown in de kring stond.

Waar is die vandaan gekomen dan?

De clown ging gezellig mee doen tot hij het koud kreeg en weer naar binnen wilde. Dus in polonaise naar de Chute om naar een groots optreden te kijken van de clown.

Bij de Chute vonden we het wel leuk grote groepsfoto te leuk voor later). Ziet er toch lekker uit kinderen bij elkaar klein.



aangekomen, om een maken (is zo alle groot en

Eenmaal binnen gekomen moesten alle kinderen in een zaal plaats nemen om naar het optreden van de clown te kijken. Dit optreden werd een groot succes. Op het laatst moesten er nog wat volwassenen mee helpen om ballonnen op te blazen (was wel een aparte manier om ballonnen te blazen) het was een paardenrace, men moest al huppelend op een pompje de ballon opblazen.



Na het optreden van de clown begon de boerenkool maaltijd en dat werd buiten geserveerd. Dit gebeurde door de mensen van het doeteam. Het was erg smakelijk en men heeft er goed van gegeten. Tijdens het eten was er een groot kampvuur gemaakt in het midden van de kring. Dit zorgde voor de nodige



warmte bij de mensen (want het was best koud buiten). Na het eten was het voor de welpen tijd om naar huis te gaan. De staf bleef nog even hangen voor een nieuwjaarsborrel en er werd in de avond afscheid genomen van Henk Akkermans (Groepsbegeleider).

Al met al weer een geslaagde dag!!

Hallo allemaal,

Hier nog even een bericht van de welpen.

Het is inmiddels februari wanneer ik dit stukje schrijf, maar ja ik wil het toch nog even over ons kerstdiner hebben.



Dit diner is geheel verzorgd door het welpenteam en dat was wat hoor, de hele dag voor het diner boodschappen doen. Dit hebben we vervolgens in de Chute gezet en de volgende dag vroeg verzamelen om de hele dag in de keuken te staan en om de Chute te versieren.

Nu dit was me toch gezellig zo'n dag samen.

En toen kwamen de kinderen om van onze kookkunst te genieten. Echter we hadden niet alleen de kinderen uitgenodigd, wie dan nog meer zou je zeggen.

Het gehele bestuur was door ons uitgenodigd en de kookstaf van het welpenteam en ja alle mensen die het afgelopen jaar wat voor welpenteam heeft betekend.



Je begrijpt dus wel, het was een drukte van jewelste en dat in die mooi versierde zaal. Tafels mooi gedekt en zo.

Toen kwam het eten en daar heeft volgens mij iedereen van genoten want het was wel erg stil tijdens het eten.

Na het eten bleken liggen deze hebben uit zo waar is die een loep waar ze echt. We hebben lekker kampvuur



er nog wat pakjes onder de kerstboom te we dus maar uitgedeeld (ziet er lekker weggelopen dan). Alle kinderen kregen vuur mee konden maken en dat konden ze inderdaad de avond afgesloten met een aangestoken door onze vuur deskundige.

Nu vraag iedereen zich af wie is onze vuur deskundige? Wel dat is Chil (Wilfred) .



Dit is onze vuur deskundige, een vuur maken dat kan hij als de beste.
Dat krijgen we zo te zien.

En ja wat doe je zo al bij een kamp vuur, wij zingen daar meestal een leuk lied uit de gezangen bundel. En dat zingen we dan luidkeels zodat iedereen dat kan horen.



En ja hoor daar staan ze dan te zingen als de beste (gelukkig geen geluid bij gesloten).
En ja hoor onze vuur deskundige is er weer bij om het fikkie op te stoken.

Al met al hebben we een geslaagd kerstdiner gehad zo met zijn alle.

Nu is er altijd nog een hele vervelende klus na zo'n dag. Jullie raden het zeker al weer, inderdaad opruimen van de zaal versiering weghalen en ja hoor de afwas, en dat was een berg waar we U tegen zeiden.
Maar gelukkig maakte vele handen ligt werk.



Dit zijn dus Jet, Esther en ja iemand van het bestuur, Kees. Deze mensen hebben de hele afwas en bijna de rest weggewerkt toen wij met zijn alle aan het zingen waren.

Dames en heer hartelijk dank hiervoor.

Met vriendelijke groet

Het welpenteam.

PAASVERHAAL

Pasen bij Olivier, Martijn en Tess

Over een paar dagen is het Pasen. Samen met papa gaat Olivier naar de bloemist om een tak te kopen. Het is een speciale tak die je Pasen neer zet en allemaal kleine figuurtjes in hangt. Een Paastak, heet dit. Bij de bloemist mag Olivier de tak uitzoeken. "Ik wil een hele mooie grote tak voor de Pasen": zegt Olivier tegen de mevrouw in de winkel. De mevrouw laat een tak zien maar Olivier vindt die niet goed en schudt met zijn hoofd nee. Papa kijkt Olivier aan maar hij weet heel zeker dat hij die tak niet wilt. De mevrouw pakt een andere tak en Olivier vindt die wel mooi. Papa en Olivier lopen mee naar de kassa om de tak te betalen. Nog een stukje papier aan het uiteinde van de tak, want dan kan Olivier hem dragen. Als ze thuis komen laat Olivier aan mama zien wat voor tak hij uit heeft gekozen. Mama vindt de tak heel mooi en gaat een vaas halen.

Als de tak in de vaas staat zet mama hem op de grond neer. Dan kunnen Martijn en Olivier samen de tak versieren, met allerlei figuurtjes. Er zijn zoveel verschillende figuren aan een touwtje dat ze niet weten waar ze moeten beginnen. Papa komt even helpen en daarna mogen Martijn en Olivier samen verder gaan. Om de beurt kijken Olivier en Martijn naar de tak. "Hij wordt wel heel erg mooi. Toch Olivier?", vraagt Martijn. "Ja, het is de mooiste tak van de hele straat", vindt Olivier. Als de tak helemaal vol hangt met de figuurtjes komt mama net aanlopen. "Zo dat hebben jullie mooi gedaan. Ik zal hem op de tafel zetten, zodat Tess er niet bij kan" roept mama. Van een afstandje staan Olivier en Martijn naar de tak te kijken. Ja, de Paastak is wel heel erg mooi.

Mama stelt aan Olivier en Martijn voor om eieren te gaan schilderen. Die heeft mama eerder op de ochtend al gekookt. Je kan alleen met hard gekookte eieren gaan schilderen. Zachte eieren gaan namelijk kapot. Op de tafel in de keuken heeft mama de schilderspulletjes al klaar gelegd. Martijn en Olivier krijgen nog een oud overhemd van papa aan, want daar mag verf op komen. Olivier pakt een ei en begint met schilderen. Heel even denkt hij wat hij er eigenlijk op zal schilderen, hij kijkt naar Martijn maar die is al heel druk bezig. Olivier besluit om ook aan de slag te gaan. Op het eerste ei van Olivier komen allemaal sterretjes te staan. Op het volgende ei tekent hij een haasje met gras onder zijn voetjes. Martijn tekent op zijn ei allemaal streepjes met verschillende kleurtjes. Dat ziet er wel heel feestelijk uit en ook Olivier gaat brede strepen op zijn ei tekenen. Dan maakt hij nog een ei met gekleurde vierkantjes. Even

later zijn er nog 2 eieren over. Nog 1 voor Martijn en de laatste is voor Olivier. Op het laatste ei tekent Olivier allemaal kleine eitjes. Dan lijkt het net of in de buik van het ei allemaal kleine eitjes zitten.

Nu moeten eerst alle eieren goed drogen, voordat er iets mee gedaan kan worden. "We zijn helemaal klaar, mama" roept Olivier. Mama komt de keuken binnen en ziet dat alle eieren een gekleurde buitenkant hebben. "Oké, dan mogen jullie lekker naar buiten als je dat wilt. De eieren kunnen dan goed drogen, voordat we ze morgen op gaan eten", antwoord mama. "Opeten?" vraagt Martijn. "Ja, morgen is het Pasen en dan gaan we eitjes eten", is de reactie van Olivier.

De volgende morgen is Olivier al vroeg wakker. Want hij wil graag zijn geverfde ei opeten. Op zijn tenen sluipt Olivier naar beneden. Maar als hij beneden is loopt papa en mama al in de keuken. Ze zijn de tafel aan het dekken, maar al snel ontdekt Olivier dat de gekleurde eieren niet op tafel staan.

"Goedemorgen, Olivier. Ben je na al wakker?", vraagt papa. "Ja, maar waar zijn de geverfde eieren?", is het antwoord van Olivier. "De eieren?", vraagt mama, "O die zijn verstopt in de woonkamer. We gaan zo Tess en Martijn uit bed halen en dan mogen jullie eieren zoeken", vult papa mama aan. Olivier vindt dit maar niks. Heeft hij eerst gisteren eieren zitten verven en nu moet hij ze nog gaan zoeken ook voordat hij ze op mag eten.

Papa en mama gaan vlug naar boven om Tess en Martijn uit bed te halen. Als iedereen weer beneden is vertelt papa dat het Pasen is. Dan mag je eieren eten, maar voordat je die eieren kan eten moet je ze eerst gaan zoeken. Martijn begint te gillen, want dit is wel een heel leuk spelletje. Normaal mag je je eten niet verstoppen, maar nu hebben papa en mama dit gedaan. Martijn loopt al door de kamer en vindt 1 ei. "Kom op Olivier. Zo meteen heeft Martijn alle eieren gevonden en heb jij niks. Je kan dan ook geen eitjes eten", vertelt papa aan Olivier. Dit laat Olivier zich niet nog een keertje zeggen en al snel heeft Olivier ook een eitje. Hij legt hem bij zijn bordje op tafel en gaat snel verder zoeken. Als alle eitjes zijn gevonden heeft Olivier 1 ei meer dan Martijn, want Tess heeft ook 1 ei gevonden.

"Ik heb lekker gewonnen", roept Olivier. Martijn kijkt boos naar Olivier, maar als mama tussen beiden komt om te zeggen dat ieder nu 2 eieren mag eten en de rest moeten bewaren begint Martijn al te lachen. "Je mag toch al je gevonden eieren opeten" vraagt Olivier. "Dat kan toch niet, Olivier, dan heb je straks buikpijn", zegt papa. "Morgen mag je nog een ei eten en misschien wil opa of oma straks wel een ei van jou hebben", vult mama papa aan.

Voordat er verder boze gezichten komen gaan ze maar vlug aan tafel om te eten. Olivier weet eigenlijk niet welk ei hij als eerste op zal eten. Maar eigenlijk

maakt het niet uit, want je moet van alle eieren eerst de schil eraf halen voordat je hem kan eten. Dus kiest Olivier die met de streepjes. En daarna het ei met de haas erop. Als iedereen klaar is met eten ruimen papa en mama de tafel af en Olivier en Martijn gaan naar zolder om te spelen.

Olivier en Martijn zijn lekker op zolder aan het spelen als mama roept en vraagt of ze beneden willen komen, want opa en oma zijn gekomen. Opa en oma hebben ook iets lekkers mee genomen, namelijk eitjes. Maar geen echte eitjes nee eitjes van chocolade. Opa en oma krijgen hiervoor een dikke kus, want het is wel heel lief dat ze iets mee hebben genomen.

"Oma, ik heb van u eitjes gekregen wilt u van mij ook een ei", vraagt Olivier.

"Een ei van jou?", vraagt oma. "Ja, vanmorgen hebben we eieren gezocht en ik had er 1 meer dan Martijn en mama heeft gezegd dat ik moest vragen of u die wilde hebben", verteld Olivier. Oma vindt dit wel heel lief en loopt met Olivier naar de keuken om een eitje uit te zoeken. Oma neemt het ei met de sterretjes.

Als ze de kamer weer in lopen denkt Olivier ineens dat opa nu geen ei heeft. "Mama", vraagt Olivier". "Tess mag toch geen ei hebben? Mag die van Tess dan naar opa, want oma heeft nu wel een ei, maar opa heeft nog helemaal niks."

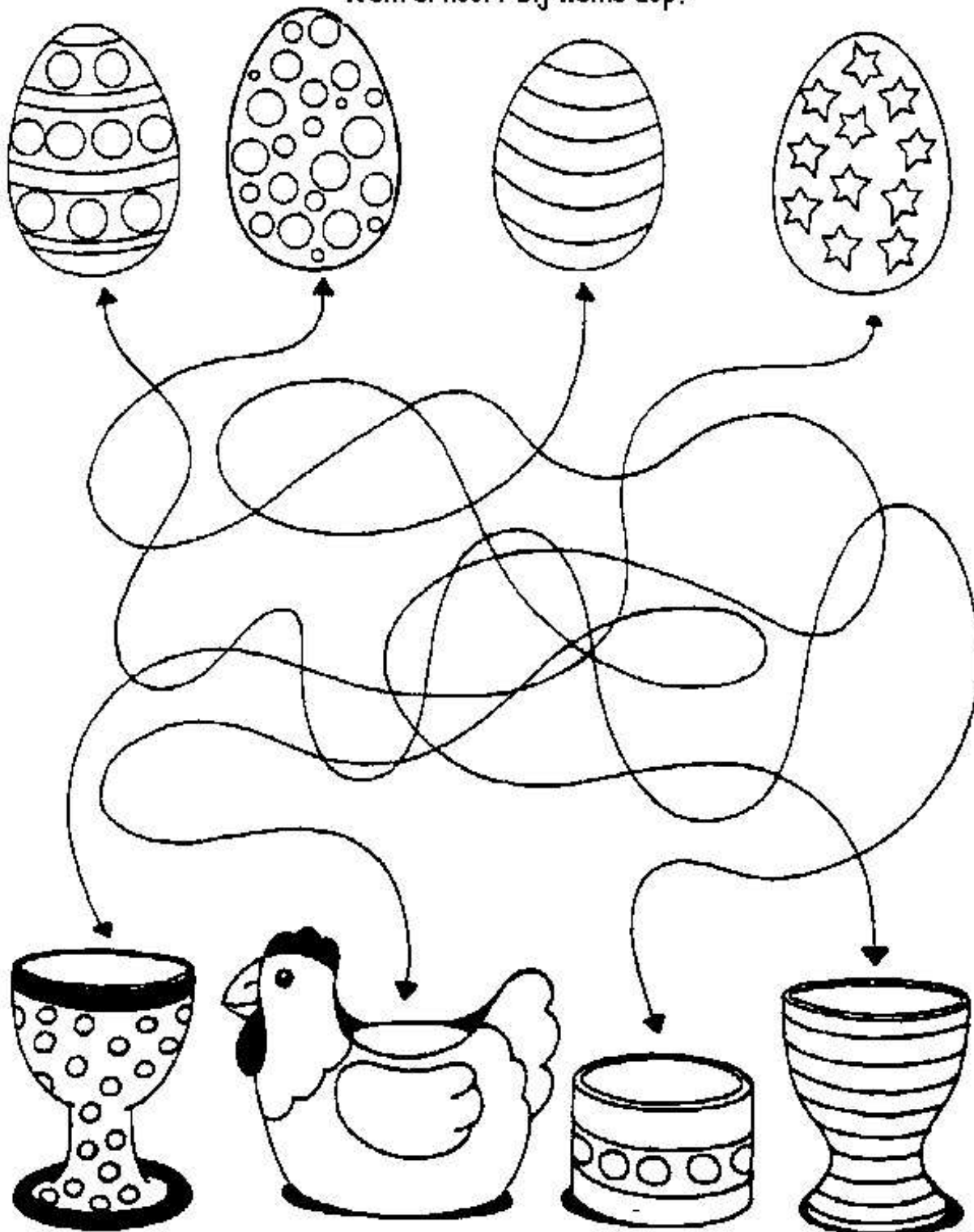
Mama vindt dit een goed idee en haalt uit de keuken het gevonden ei van Tess. Nu liggen op tafel de twee eieren voor opa en oma.


Papa heeft ondertussen voor koffie en drinken gezorgd. Oma heeft nog een taart gebakken en iedereen krijgt een stukje. Tess krijgt een liga, want taart mag ze nog niet hebben. Opa en oma blijven nog de rest van de dag. Ze gaan wandelen in het park en doen spelletjes. Na het eten en sesamstraat kijken is het toch echt tijd om naar bed te gaan. Voordat Olivier naar boven gaat loopt hij nog even naar de keuken om te kijken of zijn eieren, die hij morgen mag opeten, er nog staan. "Olivier, kom. Je eieren zijn er morgen heus nog wel, maar nu ga je naar bed", zegt papa. Want papa weet dat mama nu de eieren niet weer zal verstoppen. Eén keer zoeken van eieren is genoeg.




INKLEUR-ZOEKPUZZELS

Welk ei hoort bij welke dop?





Zoek de verschillen



W E B S I T E

60 jaar geleden...

Natuurlijk waren er 60 jaar geleden nog geen websites en bestond Scouting JMC zelfs nog niet, maar via de mail van onze website www.johnmccormick.nl krijg ik nu wel informatie en vragen over het jaar 1945. Want 60 jaar geleden gebeurde er wel van alles met de toen 23 jarige John E. McCormick. De man waarnaar onze scoutinggroep werd vernoemd.

Lees hieronder wat er 60 jaar geleden allemaal gebeurde...



Zoals vele Amerikaanse jongens, stond ook John E. McCormick klaar om zich in dienst te stellen van zijn vaderland en zo kwam hij terecht bij de U.S. Army Air Force (de luchtmacht). Zo'n twee jaar lang volgde John allerlei opleidingen, waaronder die tot boordschutter. Als boordschutter werd hij ingedeeld bij de bemanning van een viermotorig gevechtsvliegtuig; de B-24 Liberator.

Op 22 februari 1945 kwam er al vroeg in de ochtend, per telexmachine een gevechts opdracht binnen waarbij het de bedoeling was het Duitse terrein van de spoorwegen in Nordhausen te bombarderen. Na een overleg vertrokken 31 bommenwerpers vanuit vliegbasis Wendling gelegen in East Anglia voor hun opdracht. In het gevechtsvliegtuig met serienummer 42-95241 bevond zich zijluikschutter staff-sergeant John McCormick. De opdracht was om boven het vijandelijk doel te dalen naar 6.000 voet (zo'n 1.800 meter) en daar de bommen te droppen, om vervolgens weer te klimmen naar de voorgeschreven hoogte van 20.000 voet.

Door het opstijgen, dalen en weer stijgen van het vliegtuig was de benzinevoorraad tot een minimum gezakt en zagen ze geen kans meer om weer veilig naar Engeland te vliegen. Uiteindelijk maakten ze dan ook een noodlanding waarbij ze in de Geerpolder nabij Zoeterwoude terechtkwamen. De gehele bemanning overleefde de crash. John McCormick maakte zich vervolgens snel uit de voeten en verstopte zich in de hooiberg van de hoeve "Voorzorg" in Zoetermeer.

Van daaruit werd hij ondergebracht in de Molenstraat en de volgende dag per fiets door een verzetsman naar het jachthuis in Zevenhuizen vervoerd, om daar de bevrijding af te wachten.

Op zondag 29 april 1945 werd door verraad het jachthuis door een 25 man tellende groep Duitsers uit Bleiswijk overvallen. Er ontstond een hevige schietpartij tussen deze Duitse overmacht en de ondergedoken leden van het verzet uit Zoetermeer, ondersteund door Britse vliegeniers en de Amerikaanse John McCormick. McCormick probeerde vanuit de zijkant van het jachthuis uit te breken, maar werd bij deze poging door een schot in zijn achterhoofd dodelijk getroffen.

Op 4 mei 1945 werd McCormick op de begraafplaats in Zevenhuizen begraven. Op 31 oktober 1945 werd hij met militaire eerbewering herbegraven bij de Nederlands Hervormde Kerk in de Dorpsstraat van Zoetermeer, waar hij nog steeds samen met drie andere verzetsstrijders begraven ligt. Het was de wens van de vader van John McCormick dat zijn zoon in Nederland begraven zou blijven en niet over werd gebracht naar een Amerikaanse militaire begraafplaats of naar de Verenigde Staten.



Elk jaar verzorgen, op verzoek van de gemeente Zoetermeer, de oudere leden van Scoutinggroep John McCormick de kranslegging in het Wilhelminapark bij de dodenherdenking op 4 mei. Traditiegetrouw leggen enkele leden vooraf bloemen bij het graf van John McCormick bij de Oude Kerk in de Dorpsstraat.



Ga naar www.johnmccormick.nl, bij 'De naam JMC' vind je een uitgebreider verslag met foto's over John E. McCormick, de man waarnaar onze scoutinggroep is vernoemd.

VERJAARDAGEN

April

3 april	Merel Pennekamp	KABOUTER
7 april	Mark Nicolai	MEDEWERKER
9 april	Tim Neuteboom	BEVER
13 april	Pascal de Steur	EXPLORER
18 april	Thom Molenkamp	VERKENNER
19 april	Tim Christiaans	EXPLORER
20 april	Ruben Keijnemans	WELP
21 april	Lydia Dijsselbloem	BEVER
22 april	Arnold van Doorn	ADVISEUR VRIJBUITERS
25 april	Robert van Oppen	WELP
25 april	Alex van de Pol	WELP
27 april	Esmee Feijnenbuik	KABOUTER

Mei

5 mei	Michael de Jonge	VERKENNER
5 mei	Bauke Joosten	VERKENNER
15 mei	Carlijn de Rooij	KABOUTER
17 mei	Thomas Varekamp	VERKENNER
17 mei	Kenneth van der Werf	VERKENNER
19 mei	Martijn Brus	TEAMLEIDING VERKENNERS
19 mei	Jos de Steur	LEDENADMINISTRATEUR
24 mei	Sjoerd van Roon	EXPLORER
29 mei	Arvid Volborth	BEVER
30 mei	Cathy van den Bosch	LEIDING WELPEN

Juni

2 juni	Maaïke Hanou	TEAMLEIDING KABOUTERS
6 juni	Lindsay Matze	KABOUTER
8 juni	Sebastiaan van Gelder	VERKENNER
9 juni	Ylona Spiekman	EXPLORER
11 juni	Bas Altena	PIVO-VOORZITTER
12 juni	Sander van Noort	VRIJBUITER
12 juni	Patrick Kuiper	PIVO
12 juni	Natasja Schotel	LID TEAM GROEPSACTIVITEITEN
14 juni	Edwin Albers	PR-MEDEWERKER
17 juni	Marvin Ferwerda	WELP
21 juni	Debby Neuteboom	LEIDING KABOUTERS
22 juni	Tristan Day	BEVER
23 juni	Nick Dullaart	BEVER
27 juni	Jasper van Roon	EXPLORER
28 juni	Fabiënne van Zonneveld	BEVER

ADVERTENTIES

Heeft u óók iets te vieren?!

WIJ KUNNEN VOOR U VERZORGEN:

Party's, recepties en evenementen, ongeacht het aantal personen, met of zonder catering. Ons ervaren personeel zorgt voor een uitstekende service en begeleiding van uw party/evenement.

Oók voor verhuur van o.a. buffetten, pompen voor bier en/of frisdranken en glaswerk kunt u bij ons terecht.

Informeer geheel vrijblijvend.



Tevens adres voor: **feest- en relatie-geschenken,** van groot tot klein.

U HEEFT RUIME KEUZE UIT:

80 biersoorten, 500 wijnen, 25 gerenommeerde cognacmerken en 100 van de beste whisk(e)ysorten.

ÓÓK LEVEREN WIJ AAN:

kantines, instellingen, verenigingen en horeca



DRANKENHANDEL
WIJNHANDEL / CATERING
Boonekamp

ZOETERMEER
Dorpsstraat 130
Tel. (079) 316 38 02

LEIDEN (Groothandel)
Amphoraweg 12
Tel. (071) 576 30 00

TEGELZETTERS
BEDRIJF

KENDO

SHOWROOM VOOR
WAND- EN VLOERTEGELS
EN SANITAIR

Plesmanstraat 3
2722 MV Zoetermeer
(wijk 22, bij Fokkerstraat)
Tel. (079) 316 97 44

Openingstijden: dinsdag t/m vrijdag van
10.00 tot 17.00 uur, zaterdag van 10.00 tot
16.00 uur. Op maandag zijn wij gesloten.

TE KOOP

De enige echte, in rood met gele opdruk uitgevoerde,
JMC T-shirts.



Ze zijn er in de maten 128/140, S, M, L, en XL. Een goede kwaliteit voor maar 7 euro. Bestellen kan bij Ed Peters of via de speltakleiding.

BESTUUR + MEDEWERKERS

ALLEN IN HET ORIGINEL

LEIDING

ALLEN IN HET ORIGINEL