


SCOUTIVITEITEN



Scouting John Mc Cormick
Zoetermeer
December 2005

www.johnmccormick.nl

Lidmaatschap

Ledenadministratie en wachtlijst informatie:

bij Cor van Rijn, tel. 010-5115957

opgave van en/of info voor (bege)leiding bij voorzitter

Contributie:

Zoals bij elke vereniging is de contributie de belangrijkste bron van inkomsten. JMC streeft ernaar de contributie zo laag mogelijk te houden om deelname aan het scoutingspel voor iedereen mogelijk te maken. Bent u in het bezit van de voordeelcheques van de ZoetermeerPas, ook deze kunt u bij JMC inleveren. Voor nieuwe leden bedraagt het inschrijfgeld € 25,00, te voldoen bij de eerste contributie betaling. Met ingang van 1 januari 2005 zijn de tarieven als volgt:

De contributie bedraagt	per jaar/	per kwartaal/	per maand
Voor het 1 ^{ste} kind	€ 120,-	€ 30,-	€ 10,-
Voor het 2 ^{de} kind	€ 108,-	€ 27,-	€ 9,-
Vanaf het 3 ^{de} kind	€ 96,-	€ 24,-	€ 8,-

Na 4 opkomsten is contributie verschuldigd, u ontvangt van ons een bevestiging. Betaling van de contributie dient plaats te vinden per bank,

Banknummer: 16.01.94.296, t.n.v. Scoutinggroep John McCormick te

Zoetermeer, onder vermelding van het lidmaatschapsnummer. Na de eerste contributiebetaling dienen de volgende betalingen vooruit plaats te vinden via periodieke overschrijving bij uw bank.

Het kampgeld bedraagt € 90 en dient uiterlijk 1 juni betaald te zijn. Ook voor het kampgeld is het mogelijk dit per maand (€ 7,50) of per kwartaal (€ 22,50) te betalen. Afmelding voor het kamp dient vóór 1 juni plaats te vinden. Bij afzeggingen na 1 juni wordt € 20 per kind ingehouden i.v.m. al gemaakte kampkosten. Opzegging van het lidmaatschap kan alleen schriftelijk plaats vinden, met inachtneming van 1 maand opzegtermijn, bij de ledenadministrateur.

Agenda

Januari:

Maandag 15 Clubhuis De Chute bestaat 7 jaar
Woensdag 31 Groepsraad

Februari:

Woensdag 14 Valentijnsdag
Zaterdag 24 - Zondag 4 mrt Voorjaarsvakantie
Woensdag 28 Groepsraad

Maart:

Maandag 5 - Zaterdag 10 Collecte Jantje Beton
Zaterdag 24 Nationale Scoutingdag
Vanaf Zaterdag 24 Nationale Scouting Loterij
Woensdag 28 Groepsraad

Scoutshop

Bij het landelijk bureau kan je 24 uur per dag telefonisch materialen uit de **ScoutShop** bestellen, tel: 033-4960282, fax: 033-4960222. Binnen 10 dagen zijn dan de spullen in huis. Kijk ook op internet adres www.scoutshop.nl of ga naar één van de volgende regio scoutshops:

Den Haag	Waldeck Pymontkade 904	070-3106454
Open op:	Woensdag 13.30 - 17.00 uur Donderdag 19.00 - 21.00 uur Zaterdag 09.00 - 12.00 uur	
Rotterdam	Heemraadsingel 129	010-4772395
Open op:	Maandag 19.00 - 20.30 uur Woensdag 12.00 - 17.00 uur Vrijdag 16.00 - 20.30 uur Zaterdag 10.00 - 13.00 uur	
Leiderdorp	Breedveld Buitensport, Draadbaan 17	071-5415443
Open op:	Dinsdag/Woensdag 10.00 - 18.00 uur Donderdag 10.00 - 18.00 uur en 19.00 - 21.00 uur Vrijdag 10.00 - 18.00 uur Zaterdag 9.00 - 17.00 uur	

Redactie

Wat is het toch altijd lastig om een verhaaltje te schrijven. Nu is het extra lastig, omdat dit mijn laatste scoutiviteiten is. Femke Boerkamp gaat het van mij overnemen.

Er komt toch altijd nog heel wat bij kijken om een scoutiviteiten in elkaar te draaien. Data prikken, de meute aansporen, speuren op internet naar thema informatie en kinderactiviteiten, alle info in hetzelfde 'uiterlijk' zetten, vaste gegevens bijwerken en uiteindelijk printen naar een pdf voor de website en de drukker. Dat mijn oude pc-beesie dat allemaal heeft aangekund is bijna een wonder. De snelheid liet nog wel eens te wensen over, maar toch.

Ondanks dat ik stop met scoutiviteiten nemen we niet afscheid, want onze kinderen blijven gewoon bij JMC en tot jullie spijt blijven jullie mijn facie gewoon tegenkomen. Poor You!

Esther

Bedankt Esther!



Ter introductie:

.....de nieuwe groepsbegeleider

Na een intensief zomerkamp heeft Hermen mij benaderd met de vraag of ik het niet leuk zou vinden om groepsbegeleider te worden binnen JMC. Daar hoefde ik niet lang over na te denken. De leuke ervaringen tijdens het kamp, de betrokkenheid die ik voel bij de groep na al die jaren en omdat ik deze functie goed kan combineren met mijn werk, maakte mij al snel enthousiast. En dus ben ik twee maanden geleden aan de slag gegaan. En dan kun je wachten op dat telefoontje waarin wordt gevraagd of je niet een stukje voor Scoutiviteiten wilt schrijven waarin je jezelf voorstelt.....

Vertel eens wat over je scoutingverleden? Waar te beginnen, want mijn JMC verleden telt inmiddels een flink aantal hoofdstukken. Voor het eerst komen kijken bij JMC in 1984 als 7 jarig welpje en daarna via de Verkenners, Explorers, Pivo's en 3Fjes alle scouting speltakken doorlopen. Daarbij natuurlijk geen kamp overslaan, met als één van de hoogtepunten de World Jamboree in Dronten. De laatste jaren actief geweest binnen het Doe-team en de voorbereiding van het groepszomerkamp.

Wat ik doe als ik niet met scouting bezig ben? Ik werk als Supply Chain Manager op het hoofdkantoor van Nutricia (Numico) op Schiphol en ben sinds ruim een jaar getrouwd met Annemarie. We vinden het leuk om samen mooie reizen te maken en hopen aankomend voorjaar naar Peru te gaan. Verder probeer ik nog wat tijd vrij te maken om te sporten, racquetball om precies te zijn, zeg maar een soort squash.

Wat doet een groepsbegeleider precies? Officieel is een groepsbegeleider een soort personeelsmedewerker van de scoutinggroep waar leiding en leden terecht kunnen met vragen over de groep. Ik zal (nieuwe) leiding proberen te begeleiden en coachen en zit in het groepsbestuur. Verder zorgt de groepsbegeleider dat de leiding voldoende training heeft gehad.

Tot zo ver een korte beschrijving van de officiële taken als groepsbegeleider en natuurlijk ga ik dat allemaal doen. Maar waar ik in mijn nieuwe functie als groepsbegeleider vooral de nadruk op wil proberen te leggen is het woordje

'groep'. Het afgelopen zomerkamp hebben we daar een goed begin mee gemaakt door een hele week met elkaar als groep op te trekken. Welpen en Kabouters stonden naast elkaar op één terrein, Verkenners liepen rond verkleed als Gidsen en de Explorers die op het punt van overvliegen stonden hebben al uitgebreid kennis kunnen maken met hun volgende groep, de Pivo's. Maar niet alleen de jeugdleden, ook de leiding heeft intensief samengewerkt en soms bij elkaar ingesprongen, minder ervaren leiding heeft ideeën kunnen uitwisselen met de 'oude rotten' van de groep. Het gevaar is dat na zo'n kamp iedereen weer opgeslokt wordt door de wekelijkse beslommingen bij de eigen speltak op je *eigen* vaste avond of ochtend. En daar wil ik, met jullie hulp, proberen het komende jaar een goede balans in te vinden.

Nu we toch bij voornemens voor het komende jaar zijn aanbeland, wil ik van de gelegenheid gebruik maken om iedereen een heel leuk, gezond en gezellig 2007 toe te wensen!



Tot snel!
Mark Nicolai

Beverweekend



Op 11 en 12 november hadden onze bevers een ouder-beverweekend. Samen met de papa's en de mama's kwamen zij om 12:30 aan. Het thema voor dit weekend was X-Factor. De juryleden, Pamela Andersom, Sugar Lee Blooper, Robert Densen en Sazia Moreel waren langsgekomen op de Chute, want ze hadden gehoord dat er talenten bij de bevers waren!

Ze wilden eerst de zangtalenten testen door middel van 3 maal 3 is 9. De bevers konden heel mooi zingen, er kwamen zelfs al sinterklaasliedjes langs!

Nu kwamen de acteertalenten naar boven! Een standbeeldenspel, zodra de muziek stopte moest je stoppen met dansen en stil blijven staan! Dit is moeilijker als dat het is.

De fotoshoot die daarna kwam was ook onwijs leuk. Iedereen ging mooi poseren, en er zitten echt toekomstige modellen tussen de bevers! En wat de ouders betreft; van sommige is het een raadsel waarom ze niet de modellenwereld in zijn gegaan!

Hierna hadden we pauze, want dit is natuurlijk allemaal erg vermoeiend dus even bijtanken en toen gingen we verder met een modeshow. De verkleedkleden kwamen uit de kast en de catwalk ook. Alle bevers waren heel leuk verkleed. De jury ging de tussenstand even bespreken en ondertussen gingen de bevers met de papa's en mama's hun acts voorbereiden! Want zondag zouden ze gaan optreden en dan moet je natuurlijk goed voorbereiden. Na het eten hebben we buiten nog nachtwacht gespeeld, en toen was het tijd voor de bevers om te gaan slapen.

Toen de bevers al op bed lagen, waren de prijzen ineens gestolen! De dief had een brief achtergelaten en we moesten buiten briefjes volgen. Een speurtocht dus! Gelukkig hebben we de prijzen weer gevonden 😊. Hierna hadden we kampvuur, maar toen het harder ging regenen zijn we naar binnen gegaan, en hebben we het nog gezellig gemaakt boven. Langzaam ging iedereen slapen, en keerde de rust terug in de chute.

Zondag begonnen we met een heerlijk ontbijtje, er was sterrenbrood wat heel goed smaakte!

's Middags hebben we levend carrièrespel gespeeld. Dit bracht onwijs veel lol en we hebben ons goed vermaakt.

Na de lunch waren de optredens van de bevers met papa's en mama's. Het was erg leuk om elkaars talenten te zien. We hadden onder andere een clown, acteurs en acrobaatjes.

Toen moest de jury toch echt gaan overleggen, wie zou er winnen! Het was erg moeilijk maar ze zijn toch tot een conclusie gekomen.

Na de prijsuitreiking ging iedereen naar huis.

Het was een onwijs leuk weekend, heel erg bedankt allemaal!!

Liefs, Lange Doener.

Welpen en kabouters

Hallo allemaal!

De welpen en de kabouters hebben weer een superseizoen gehad, met allemaal spannende opkomsten. De spannendste was toch echt wel 2 december, zo rond de tijd dat Sinterklaas jarig is weet je maar nooit wat er gaat gebeuren. We hadden samen opkomst (de welpen en de kabouters), en iedereen was lekker aan het spelen toen er ineens op de ramen werd gebonsd!

Er stonden 3 pieten voor de ramen. Iedereen was natuurlijk door het dolle heen. We hebben de pieten gevraagd om binnen te komen. Ze legden uit dat ze waren weggelopen bij Sinterklaas omdat ze geen zin meer hadden om alle klusjes voor Sinterklaas op te knappen. Daarom waren ze naar de scouting toegekomen. Ze hadden gehoord dat je op scouting alleen maar leuke dingen doet, en daarom vonden ze het wel een goed idee om op scouting te gaan wonen.



Om de pieten op scouting te laten wonen vond de leiding niet zo'n goed idee, maar wat ze wel leuk leek was om de pieten mee te laten draaien met de opkomst. Daarna zouden de pieten terug gaan naar Sinterklaas. Dit vonden de pieten wel een goed idee.



De pieten hadden op de pietenschool allemaal leuke spelletjes geleerd en die gingen wij met de pieten spelen. We begonnen met een potje trefbal. Iedereen speelde heel fanatiek mee, ook de pieten.

Hierna gingen we een quiz doen, een vragen spelletje. Een van de pieten las vragen op van een blaadje en wij moesten de antwoorden opschrijven. Alle vragen gingen over Sinterklaas en de pieten. Er zaten nog best wel moeilijke vragen bij!



Toen gingen we pictionary spelen. Eric tekende een plaatje op het grote bord en wij moesten raden wat het was. Ook dit antwoord moesten we opschrijven.

Nadat iedereen de antwoorden had opgeschreven moest er natuurlijk ook gecontroleerd worden. Iedereen wist zoveel af van Sinterklaas dat niemand een vraag fout had!



Omdat de pieten zo'n leuke tijd hadden gehad bij ons vonden ze dat we allemaal een cadeautje verdienden. Dus pakten ze hun zakken erbij en kregen we allemaal een cadeautje!

Hierna moesten de pieten afscheid nemen van ons. We hebben ze uitgezwaaid en toegezongen.

Bedankt zwarte piet!!

De welpen en de kabouters

Even voorstellen

Naam: Hermen van Dalen

Geboortedatum: 19-07-74

Geboorteplaats: Naaldwijk

Broers/zussen: 2 broers : Menno en Eric-Jan en ik ben de jongste van het stel.

Helaas geen zussen, al wilde mijn ouders altijd graag een dochter. Ik heb later van mijn moeder gehoord dat wanneer ik een meisje was geworden ik Maaïke had geheten. Ze waren dan ook dolblij toen ze bij de geboorte dat onze tweede (Rory Loïs) hoorden dat het een dochter was.



Lid bij JMC sinds: 2000

Voorheen heb ik bij de St Cunera groep in Honselersdijk gezeten, als teamleider bij de welpen en later van de Esta's (welpen en kabouters samen).

Wat ben je binnen JMC: Voorzitter groeps- en Stichtingsbestuur.

Maar ik ben begonnen als Frederik Scheurenmaar bij de bevers. Hartstikke leuk was dat. Wanneer Frederik een papiertje in zijn handen kreeg waar geen naam van een bever op stond, dan verscheurde hij dat graag. Het geluid van scheurend papier is namelijk super!

Ik doe graag aan: Uit eten gaan, Klussen in huis en uitgaan naar dancefestivals zoals Mystery Land of Dance Valley.

Lievelingsboek: Ik ben eerlijk gezegd niet zo'n boeken lezer, al lees ik voor mijn werk wel wat bladen. Maar er staat mij nog wel een boek bij van vroeger.

Dat was de GVR van Roald Dahl.

Lust absoluut geen: Witlof, Vis

Favoriete drank: Rode Wijn of Hertog Jan Bier

Lievelingsmuziek: Dance of Trance

Goede eigenschap: Tja, dat vind ik altijd erg lastig om over jezelf te zeggen. Maar ik denk dat een hele goede is dat ik bijna altijd vrolijk en enthousiast ben.

Slechte eigenschap: Meestal wordt mijn eigenwijsheid wat minder op prijsgesteld. Maar in sommige gevallen is dat juist weer een goede eigenschap.

Hobby's naast scouting: Naast mijn vrouw Roosje, mijn 3 bloedjes van kinderen! Miguel, Rory Loïs en Jordan.

Knutselen



Voederstok

Dit heb je nodig

plantenstokje

mes


ijzerdraad

brood, appel, winterwortel en doppinda

Zo ga je te werk

Je snijdt de appels en winterwortel in kleine stukjes. Voor elk kind leg je een snee wit en bruin brood klaar. Daarna enkele stukjes ijzerdraad afknippen. Met een mesje maak je een inkeping in de plantenstok en je steekt hier het stukje ijzerdraad in. Buig van het ijzerdraad een ophanglusje.

Van de snee bruin en wit brood laat je de kinderen kleine stukjes maken. Daarna de stok, appel en de winterwortelstukjes uitdelen. De hele stok vol laten schuiven. Als de stok vol is knoop je er een touw aan vast. Dit zodat de voederstok in de boom kan worden gehangen.



SNEEUWVLOKKEN VOOR HET RAAM

Wat heb je nodig:


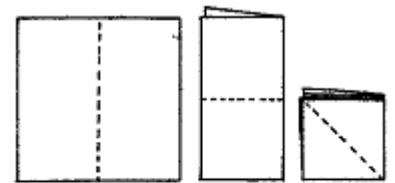
Schaar.

Vierkant papier.



Sneeuwvlokken kun je heel leuk zelf maken.


Neem een vierkant stukje (dun) papier en vouw dat zoals je hiernaast ziet. Dus eerst éénmaal dubbel, dan nog een keer dubbel de andere kant op en dan dubbel in een driehoek.

Daarna knip je stukjes uit het gevouwen stukje. In het de twee voorbeelden is aangegeven hoe je bijvoorbeeld kan knippen.



Als je alles geknipt hebt dan vouw je het papier weer uit en wees verrast met wat je dan ziet. Een prachtige sneeuwvlok. Zo maak je er nog een paar en dan kan je die voor het raam hangen. Dat wordt gezellig met kerst.





Vogels in de winter

Terwijl jij in de winter lekker tegen de verwarming aankruipt met een beker drinken, moeten vogels hun kostje buiten bij elkaar zoeken. Lastig hoor, als er sneeuw ligt. Als het hard vriest hebben de vogels zelfs een dubbel probleem: ze hebben extra eten nodig om hun lichaamstemperatuur op peil te houden, maar kunnen amper voedsel vinden. De insecten die ze normaal eten kruipen weg, bessen zijn vaak al op en zaden in te tuin zijn bedekt met sneeuw. Daarom helpen we de vogels in de winter vaak een handje.


Welke vogels kun je voeren en wat geef je ze dan?

Merels en zanglijsters:



Merel

Stukjes brood, geweldige krenten en rozijnen, kaasrestjes zonder korst, fruit, schillen en klokhuizen, alle soorten bessen of etensresten (rijst en aardappelen) zonder zout. Leg het voedsel op een beschutte sneeuwvrije plek.




zanglijster



Pimpelmees

Mezen:

Vetbollen, ongebrande en ongezouten pinda's, kokosnoot, vogelzaad en zonnepitten. Leg het voedsel op een voedertafel of hang het in een boom.



Koolmees



Winterkoninkjes, mussen en roodborstjes:

Vogelzaad, meelwormen, broodkruimels, maden, larven en ongekookte havermoutvlokken. Zorg voor een zeer beschutte sneeuwvrije plaats.



Mus



Roodborstje

Spechten, boomklevers en boomkruipers:



Specht

Spekzwoerd, ongebrande en ongezouten pinda's, vetblokken, zonnepitten, kaas zonder korst. Maak het voedsel vast aan een boomstam op een rustige plek.



Boomklever



Boomkruiper

Vetbollen maken

Voor het zelf maken van vetbollen, heb je de volgende spullen nodig:

- Ongezouten spekvet of frituurvet (geen vloeibaar vet, maar de soort die hard wordt)
- Allerlei verschillende zaden. Denk hierbij aan tarwekorrels, gerst, zonnebloempitten, maïs, sesamzaad, maanzaad, havervlokken, en ook krenten.

Smelt het vet in een pan en meng de zaden er door heen. Het vet moet *net* gesmolten zijn, dus houd het vuur laag. Het vet mag absoluut niet gaan koken.

Vetschotel

Voor vogels die minder lenig zijn, en hun voedsel op de grond zoeken, kun je het zaad-vetmengsel in plantenschotels gieten. Zet de schotel op de grond of op de tuintafel, op een beschut plekje.

Ik heb een potje met vet.....

Bloempotten zijn ook geschikt om te gebruiken. Haal hiervoor een dik touw door het gat in de bloempot, en maak er een knoop in zodat de pot er niet meer overheen zakt. Pluis het uiteinde goed uit, zodat de vogels zich hieraan kunnen vasthouden. Vul je bloempot met het zaad-vetmengsel en hang het hoog in de boom.

Smulkettingen

Voor het maken van een smulketting voor de vogels heb je ongebrande doppinda's nodig. Neem een stevige katoenen draad. Maak een lus aan het eind van de draad, zodat je later de smulketting op kunt hangen. Neem een dikke naald met punt en doe de andere kant van de draad erdoor. Rijg nu de pinda's één voor één aan het snoer. Rijg alle pinda's aan je snoer, en maak als je klaar bent nog een lus aan de andere kant. Nu kun je je pindaketting in de boom hangen!

Een smulketting kun je ook maken van popcorn. Voeg dan geen suiker of zout aan de popcorn toe.


Voederplank maken

Voordat je hieraan wilt gaan beginnen, eerst aan je ouders toestemming vragen of samen met je ouders de voederplank maken.

Een voederplank in de tuin is heel erg leuk! Je kunt, terwijl de vogels zitten te eten, de beestjes heel goed bekijken. En een voederplank maken is helemaal niet moeilijk!

Benodigheden

- Een watervast plankje van 30 bij 30 cm of 30 bij 40 cm
- Latjes die iets hoger zijn dan de plank en die langs de zijkant passen
- Schroeven of spijkers
- Paal van 2 m (waarvan 0,5 m in de grond gaat)



Maak de latjes aan de zijkant van de plank vast. Houd een beetje ruimte over (ongeveer 1 mm) zodat het regenwater nog van de plank kan aflopen. Zet je plank goed vast op een paal die minstens 1,5 m boven de grond staat. Draai eventueel wat haakjes in de zijlatjes, zodat je ook een pindasnoer

of vetbol aan je voederplank kunt hangen.



Doe het zelf

Sneeuwkettingen maken

In Nederland sneeuwt het niet zo vaak en om daarvoor helemaal naar de wintersportgebieden te gaan is erg duur. Deze sneeuwkettingen geven je toch nog een beetje een winter-sneeuw gevoel. In dozen wordt vaak "chips" gebruikt al opvulling. Rijg deze "chips" aan draad en hang ze op voor het raam. (De "chips" is veel al te koop bij doe het zelf winkels)

Schaatsen onderhouden

Onderhoud: Om roestvorming na het schaatsen te voorkomen, de ijzers direct afdrogen. Doe dit thuis nogmaals na 15 min. om het aanwezige condens te verwijderen.

Meenemen: Gebruik uw schaatsbeschermers alleen om op te lopen. Nooit schaatsen in de beschermers mee naar huis nemen.

Bewaren: Bewaar uw schaatsen in badstof hoesjes. De schaatsen kunnen uitstekend bewaard worden in een handdoek waar de uiteinden ongeveer 30 cm zijn omgeslagen en aan de zijkanten zijn vast gestikt. Laat de schoenen wel goed "ademen" bij het wegleggen.

Opbergen: Na het schaatsenseizoen de schaatsen droog en licht ingevet met schaats wegleggen.

buiten winter, binnen lente


In de winter wanneer alles nog koud en kaal is, is de vrolijke bloembolletjes-op-pot met hyacinten, blauwe druifjes, narcissen of krokussen een vrolijke opsteker.



Vul een bloempot met een laagje hydrakorrels en vul aan met aarde. Steek de bloembollen in de pot. Dek het eventueel af met mos.

Je kan ook meerdere soorten bollen in een pot doen. Zie voorbeeld. Let wel op het plant voorschrift (bijv. hoe diep in de grond), die bij de bollen zitten.

Zet de pot op een niet al te warme plaats en geef héél weinig water.



Bijv. Hyacintenbollen

Bijv. Blauw druifjes

Aarde

Bijv. Knollen (bloeien najaar)

Hydrakorrels





Recepten

Boerenkool met worst

4 personen



Ingrediënten:

1 rookworst

125 g [Spekblokjes](#)

1 kilo aardappels

600 g boerenkool (gesneden)

snufje zout

snufje peper

4 eetlepels melk

2 eetlepels boter

juspoeder

Bereiding:

Schil de aardappel en snijd ze daarna in stukken. Was de boerenkool.

Doe de aardappels in een grote pan en zout en veel water en breng dit aan de kook.

Nadat het gekookt heeft voeg je de boerenkool toe. Hier bovenop leg je de rookworst (laat deze in het plastic zitten). Laat dit samen ongeveer 15 minuten doorkoken.

Bak de spekblokjes in een koekenpan tot ze bruin en knapperig zijn.

Maak ondertussen de jus volgens de gebruiksaanwijzing toe en voeg de gebakken spekblokjes toe.

Dan ga je kijken of de aardappels gaar zijn. Dit weet je door er een vork in te prikken.

Giet dan het vocht van de aardappels af. Voeg de melk en de boter toe en maak er een stampot van. Als je het te flauw vind kun je zout en peper toevoegen.

Snij de rookworst in plakjes. Serveer de boerenkool met de worst en de jus.

Snert

6-8 personen

Ingrediënten:

1 liter water
500 g spliterwten
Half blokje bouillon
500 g varkensvlees
Evt. varkenspoot
2 flinke anders 3 uien
2 grote preien
2 grote winterwortels
250 g aardappels
Evt. soepgroente
(vermicelli)
Peterselie
2 kleine saucijzen
Gerookte spekreepjes
1 pakje Honig groentesoep
Rookworst
Peper & zout



Bereiding:

Meet 1 liter water af en doe dit samen met het bouillonblokje in een grote pan op het vuur. De spliterwten toevoegen (het water hoeft niet te koken). Deze massa aan de kook brengen en ± 3 kwartier zachtjes laten doorkoken.

Voeg de in redelijk kleine stukken gewassen uien, prei, wortels en de aardappels toe. Als dit een beetje geslonken is de in 1 à 2 cm gesneden dobbelsteentjes varkensvlees en de saucijzen toevoegen.

Laat dit koken tot alles gaar is, dat duurt zo'n 20 à 30 min. Voeg dan de soepgroente, vermicelli, peterselie, spekreepjes (evt. gebakken) en het pakje Honig groentesoep toe. Laat dit samen nog 10 minuutjes doorkoken. Voeg dan de rookworst toe en laat deze opwarmen in de snert op het kleinste pitje. De rookworst en de saucijzen nu desgewenst in plakjes snijden en weer toevoegen aan de erwtensoenp.

De erwtensoenp naar smaak op smaak brengen met peper en zout. Eet smakelijk!

Oliebollen

20 stuks



Ingrediënten:

5 dl. Karnemelk
200 gram rozijnen
100 gram krenten
1 ei
500 gram bloem
Zout
2 zakjes gedroogde gist (Oetker)
Frituurolie
Poedersuiker
Keukenpapier
Schuimspaan
Plasticfolie
Grote metalen ijsbolletjestang

Bereiding:

(Karnemelk ca. 15 minuten voor gebruik uit koelkast nemen.)

In zeef onder koud stromend water rozijnen en krenten afspoelen. In kom met ruim warm water rozijnen en krenten ca. 10 minuten laten wellen. In zeef laten uitlekken en met keukenpapier droogdeppen.

Intussen in kom ei loskloppen. Boven grote kom bloem en 2 eetlepels zout zeven. Gist erdoor mengen. In midden van bloem kuiltje maken. Ei in kuiltje schenken. Al roerend karnemelk toevoegen. Ca. 5 minuten blijven roeren tot glad beslag ontstaat. Rozijnen en krenten erdoor roeren. Kom afdekken met plasticfolie. Op warme plaats ca. 1 1/4 uur laten rijzen tot volume verdubbeld is. Beslag daarna niet meer roeren.

Vergiet bekleden met keukenpapier.

In frituurpan olie verhitten tot 175 graden Celcius of tot er witte damp vanaf komt. Ijsbolletjestang (of 2 metalen eetlepels) in olie dopen. Met tang bergje beslag uit kom scheppen en in hete olie laten glijden. (of met 1 eetlepel bergje beslag uit kom scheppen en met andere lepel in olie schuiven). Oliebollen met ca. 5 tegelijk in ca. 6 minuten goudbruin en gaar frituren, halverwege keren.

Met schuimspaan olieballen uit pan nemen en in vergiet laten uitlekken.

Oliebollen op schaal leggen en bestrooien met poedersuiker.

GEBAKKEN EIHARTJES

Ingrediënten:

4 sneetjes witcasinobrood
1 1/2 eetlepel boter of margarine
4 eieren
1/2 zakje frisée sla (gemengd)
zout
(versgemalen) peper
1/2 bakje tuinkers

Benodigheden:

Aluminiumfolie
Hartvormige steker Ø ca. 7 cm



Bereiding:

Met steker hartjes uit brood steken.
Steker in koekenpan zetten en klontje boter hierin verhitten. Ei erin breken en op laag vuur in 5 à 8 minuten gaar bakken. Eihartje uit pan halen en warm houden onder aluminiumfolie.
Rest van eieren op zelfde wijze bakken.
Intussen broodhartjes roosteren.
Sla over vier borden verdelen.
Broodhartjes op sla leggen, eihartjes erover verdelen. Bestrooien met zout en peper.
Tuinkers erboven fijn knippen.
Direct serveren.

ZOETE KUSSEN

Ingrediënten:

250 gram pure chocolade
230 ml koksroom
50 gram boter
3 eetlepels suiker
3 eetlepels cognac
fijngemalen amandelen

Bereiding:

Breek de chocolade in een schaal. Verwarm de room, de boter en de suiker in een klein pannetje. zorg dat de suiker goed oplost door het mengsel voortdurend om te roeren. als het begint te koken, giet je het mengsel bij de chocolade in het kommetje en na ongeveer 1 minuut doe je er een scheutje cognac bij. meng alles goed door elkaar. zet nu het kommetje met de chocolade in een grotere pan met ijs en meng de ingrediënten met de staafmixer door elkaar totdat de massa begint te stollen. maak dan met behulp van een lepel kleine balletjes van de chocolade. leg ze op ovenpapier en laat ze ongeveer 1 uur afkoelen in de ijskast. rol de balletjes daarna door de fijngemalen amandelen en laat ze nog een half uurtje in de ijskast afkoelen..



ADVERTENTIES

Heeft u óók iets te vieren?!

WIJ KUNNEN VOOR U VERZORGEN:

Party's, recepties en evenementen, ongeacht het aantal personen, met of zonder catering. Ons ervaren personeel zorgt voor een uitstekende service en begeleiding van uw party/evenement.

Oók voor verhuur van o.a. buffetten, pompen voor bier en/of frisdranken en glaswerk kunt u bij ons terecht.

Informeer geheel vrijblijvend.



Tevens adres voor: **feest- en relatie-geschenken,** van groot tot klein.

ZOETERMEER
Dorpsstraat 130
Tel. (079) 316 38 02

LEIDEN (Groothandel)
Amphoraweg 12
Tel. (071) 576 30 00

U HEEFT RUIME KEUZE UIT:

80 biersoorten, 500 wijnen, 25 gerenommeerde cognacmerken en 100 van de beste whisk(e)ysorten.

ÓÓK LEVEREN WIJ AAN:

kantines, instellingen, verenigingen en horeca



**DRANKENHANDEL
WIJNHANDEL / CATERING**
Boonekamp

TEGELZETTERS
BEDRIJF

KENDO

SHOWROOM VOOR
WAND- EN VLOERTEGELS
EN SANITAIR

Plesmanstraat 3
2722 MV Zoetermeer
(wijk 22, bij Fokkerstraat)
Tel. (079) 316 97 44

Openingstijden: dinsdag t/m vrijdag van
10.00 tot 17.00 uur, zaterdag van 10.00 tot
16.00 uur. Op maandag zijn wij gesloten.

TE KOOP

De enige echte, in rood met gele opdruk uitgevoerde,
JMC T-shirts.



Ze zijn er in de maten 128/140, 152, M, L, en XL.

Een goede kwaliteit voor maar 7 euro.

Bestellen kan via de speltakleiding.

Bestuur + Medewerkers

Voorzitter groeps- en stichtingbestuur

Hermen van Dalen 079-3217227

bestuur@johnmccormick.nl

Secretaris groeps- en stichtingbestuur

Henk van Es 06-14895461

secretaris@johnmccormick.nl

Penningmeester groeps- en stichtingbestuur

VACANT

penningmeester@johnmccormick.nl

Coördinator & leden team groepsactiviteiten

Eric van der Niet 071-3616108

groepsactiviteiten@johnmccormick.nl

Marc van Dinter 06-28066646

marcvandinter@wanadoo.nl

Natasja Schotel 079-3516498

n.schotel@wanadoo.nl

Paul de Vreede 015-3697683

pdevreede@wxs.nl

Rob Overvliet 079-3423505

overvlietrob@zonnet.nl

Groepsbegeleider

Mark Nicolai 079-3313036

groepsbegeleider@johnmccormick.nl

Ledenadministratie en wachtlijstinformatie

Cor van Rijn 010-5115957

ledenadministratie@johnmccormick.nl

Beheerder groepsdassen en insignes

René van Alderen 079-3163966

verkenners@johnmccormick.nl

Notulist bestuursvergadering / groepsraad

José van der Heyden 079-3436885

notulist@johnmccormick.nl

Materiaalbeheerders

Koos Gouweleeuw 079-3316716

Dennis Bosman 06-51043037

Beheerder clubhuis de Chute

John Hogebrug 079-3162452

beheerder@johnmccormick.nl

Verhuurder clubhuis de Chute

Paul van Strien 079-3437923 (18-21u)

verhuur@johnmccormick.nl

Technische commissie clubhuis de Chute

Rokus Akkermans 079-3421999

Webmaster en PR-medewerker

Edwin Albers 010-4232740

webmaster@johnmccormick.nl

Medewerkers

Jacques Bosman 079-163447

hansvanleeuwen@zonnet.nl

Hans van Leeuwen 079-3413877

kaey99nick98@yahoo.co.uk

Ed Peters 0182-521637

rwlachman@zonnet.nl

Wilfred Lachman 030-6064198

Kees Boerkamp 079-3618882

fesamaji@wanadoo.nl

Leiding

Clubhuis - hier bel je naar toe wanneer je niet kunt! De Chute: 079-3310442

Bevers - Jongens en meisjes van 5 tot 7 jaar - Zaterdag van 13:00 tot 15:00 uur

Jacqueline Amiabel	06-27077977	bevers@johnmccormick.nl
Chantal Votel		
Michiel Brons		
VACANT		

Kabouters - Meisjes van 7 tot 10 jaar - Zaterdag van 09:30 tot 11:30 uur

Maaike Hanou *	06-10484642	kabouters@johnmccormick.nl
Sietske Stahlecker	079-3165663	3fjes@johnmccormick.nl
Eric van der Niet	071-3616108	groepsactiviteiten@johnmccormick.nl
Debby Neuteboom	079-3620626	frits.neuteboom@wanadoo.nl

Welpen - Jongens van 7 tot 10 jaar - Zaterdag van 09:30 tot 11:30 uur

Martha Spruit *	079-3314900	marthaspruit@tiscali.nl
Niels Christiaans		welpen@johnmccormick.nl
Femke Boerkamp		scoutiviteiten@johnmccormick.nl
Sjoerd van Roon		

Vrijbuiters - Jongens en meisjes vanaf 9 jaar - Vrijdag van 19:00 tot 21:00 uur

Henk van Es *	06-14895461	esvanh@hotmail.com
Dennis Bosman	06-51043037	
Tineke van der Bent	0174 -310801	vrijbuiters@johnmccormick.nl
<u>Adviseur:</u>		
Arnold van Doorn	079-3614662	avandoorn@wanadoo.nl

Gidsen - Meisjes van 10 tot 14 jaar - Vrijdag van 19:00 tot 21:00 uur

John Hogebrug *	079-3162452	gidsen@johnmccormick.nl
Gertjan Feijten		
Michelle de Jongh		michelledejongh@hotmail.com
Ylona Spiekman		sweet_yloontje@hotmail.com

Verkenners - Jongens van 10 tot 14 jaar - Donderdag van 18:30 tot 20:30 uur

Martijn Brus *	06-54303470	martijn_brus@hotmail.com
René van Alderen	06-12506823	verkenners@johnmccormick.nl
Vincent Brus	06-10054154	vincentbrus@hotmail.com
Daan van Steveninck		
Tim Christiaans		tchristiaans@hotmail.com

Explorers - Jongens en meisjes van 14 tot 18 jaar - Vrijdag van 19:30 tot 21:30 uur

Alwin Akkermans *	079-3160729	explorers@johnmccormick.nl
Jaco Gouweleeuw	06-48068217	
Femke Akkermans	015-3805898	femke-koen@wanadoo.nl
Lars van Elk		

Pivo's - Jongeren van 18 t/m 23 jaar - Dinsdag van 19:30 tot 21:30 uur

Patrick Kuiper (voorzitter Pivo's)		pivos@johnmccormick.nl
------------------------------------	--	------------------------

3Fjes - 23+ jaar - ..dag van -- tot -- uur

Sietske Stahlecker (info)	079-3165663	3fjes@johnmccormick.nl
---------------------------	-------------	------------------------

De vetgedrukte namen met een sterretje erachter zijn de teamleiders